



KUCHYŇSKÁ LINKA

# GUSTO

Čisté linie bez rušivých detailů.  
Praktické řešení pro moderní interiéry.





MODERNÍ KUCHYŇSKÁ LINKA

# GUSTO

Čisté linie bez rušivých detailů.  
Praktické řešení pro moderní interiéry.

Řada GUSTO je ideální volbou pro milovníky čistého, nerušeného designu. Odstranění klasických úchytek nejen opticky zvětšuje prostor, ale také usnadňuje údržbu čelních ploch. Kromě široké palety standardních modulů se specializujeme také na zakázkovou výrobu atypických prvků, které se přizpůsobí přímo vašemu prostoru.




## Charakteristický prvek

Hlavním znakem kuchyně GUSTO je použití GOLA profilů. GOLA profil není úchytka na dvířkách, ale hliníkový profil zapuštěný přímo do korpusu skříňky.



## MONARC

Kromě široké palety standardních modulů se specializujeme také na zakázkovou výrobu atypických prvků, které se přizpůsobí přímo vašemu prostoru.

-  Na nábytek poskytujeme záruku 36 měsíců
-  Výroba na míru.
-  Kvalitní materiály a kování.

## Hlavní výhody profilů GOLA



### Estetika

Naprostě čisté linie, které opticky zvětšují prostor.



### Bezpečnost

Nikde nic nevyčnívá – ideální řešení i pro domácnosti s malými dětmi.



### Nadčasovost

Tento styl jen tak nezestárne.



### Snadná údržba

Hladká čela bez klasických úchytek se lépe čistí a nepůsobí rušivě.

# TECHNICKÉ INFORMACE

## Korpusy skříněk

**Materiál:** laminovaná dřevotříska 18 mm.

**Hrany:** ABS 0,5 mm.

**Záda skříněk:** MDF 4 mm (barva se nemusí shodovat s korpusem).

- Korpusy jsou lepené (kromě označených).
- Spodní a vysoké skříně mají rektifikační nožky 10 cm.
- Nožky kryjí soklové lišty z laminované dřevotřísky, MAX. délka 270 cm.
- Horní skříně mají závěsné kování CAMAR, seřízení ve 3 osách, nosnost 50 kg včetně skříně.

## Pracovní desky

**Materiál:** dřevotříska 38 mm, vysokotlaký laminát, postformingová hrana.

**Pro rohové spojení:** vlasový spoj + šrouby + lepidlo (nadměrek 30 mm).

## Krycí boky a rampy skříněk

**Materiál:** laminovaná dřevotříska 18 mm nebo 25 mm

**Čelní hrany:** ABS 2 mm.



### Koncové skříně

Všechny koncové skříně a skříně sestavy musí být opatřeny krycím bokem.



### Návaznost skříní

Pokud navazují spodní skříně na vysoké, vždy použijte k jejich oddělení krycí bok.



## Dvířka a zásuvky

**Materiál:** laminovaná dřevotříska 18 mm, svíslá kresba let.

**Hrany:** ABS 2 mm.

**Závěsy:** Blum s integrovaným tlumením; u nástavců závěsy Blum s TIP-ON.

**Výklopy:** Blum Aventos HK-S, HK a HF.

**Zásuvky s úzkými bočnicemi StrongMAX:** plnovýsuv s tlumením, nosnost až 40 kg, testováno na 100 000 cyklů. **Doživotní záruka.** Barva bočnic bílá, dno a záda lamino v barvě korpuse. Za příplatek bočnice šedá nebo černá.

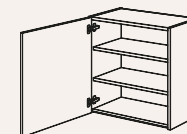
- Za příplatek můžeme standardní zásuvky nahradit zásuvkami BLUM LEGRABOX.
- Za příplatek vyrobíme čelní plochy i v jiných materiálech: prolis, akryl, lak...

## Zádové desky

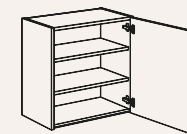
Dřevotříska 10 mm, vysokotlaký laminát

**Nelze použít za plynový sporák.**

## Orientace skříněk



**Levá** = závěsy vlevo



**Pravá** = závěsy vpravo

- V katalogu jsou všechny prvky zobrazeny jako pravé.
- U rohových skříněk se určuje podle polohy dvířek vůči korpuse.



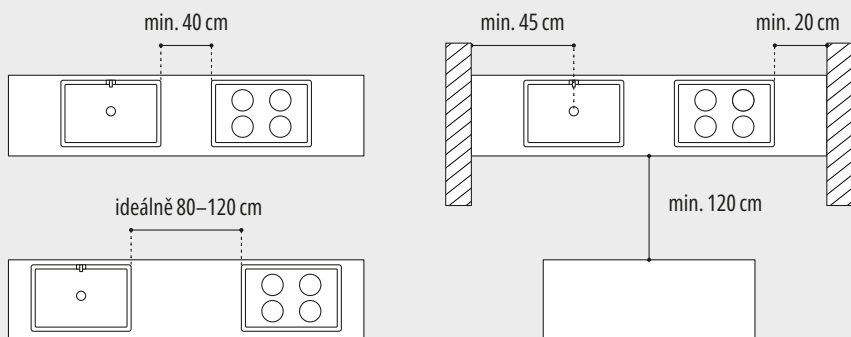
### Důležité

Pokud v objednávce nebude specifikována orientace skříněk, budou vždy dodány v pravém provedení.

# PROSTOROVÉ A BEZPEČNOSTNÍ POŽADAVKY

## Pracovní plocha

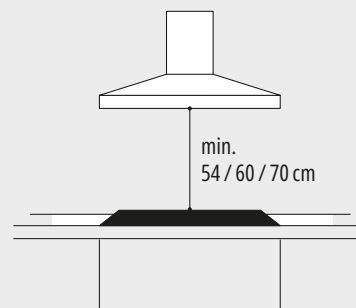
- Pracovní plocha mezi dřezem a varnou deskou má být široká nejméně 40 cm, ideálně však 80–120 cm.
- Střed dřezu by měl být vzdálen od zdi 50 cm (nejméně 45 cm).
- Vzdálenost mezi protilehlými linkami má být minimálně 120 cm, aby bylo možné pohodlně otevřít myčku nebo troubu a zároveň kolem nich projít.
- Varná jednotka nesmí být umístěna blíže než 20 cm od stěny nebo vysoké skříně.



## Digestoře a varná deska

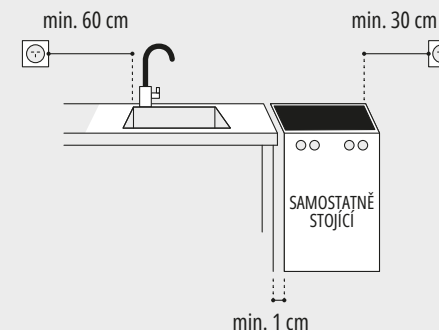
Doporučená výška spodní hrany digestoře od varné desky:

- Indukční deska – min. 54 cm
- Elektrická deska – min. 60 cm
- Plynová deska – min. 70 cm



## Elektro a bezpečnost

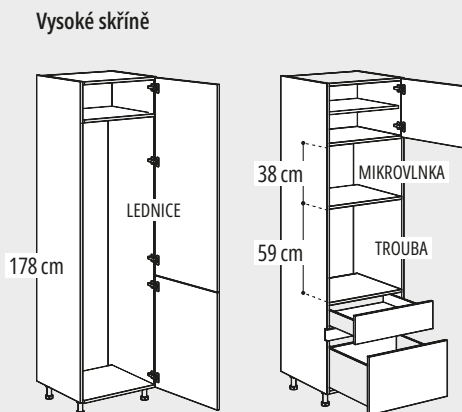
- Zásuvky ani vypínače nesmí být umístěny přímo nad dřezem, a to v celé šířce dřezu včetně odkapávací plochy.
- Od vnějšího okraje dřezu musí být zásuvky vzdálené alespoň 60 cm.
- U varné desky se doporučuje odstup zásuvek minimálně 30–40 cm kvůli riziku poškození teplem.
- U samostatně stojícího sporáku dodržte odstup od skřínky min. 1 cm.



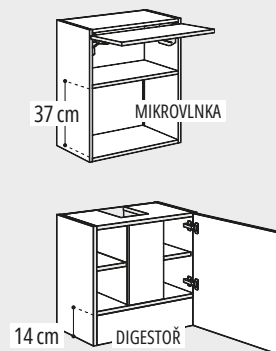
## Vestavné spotřebiče:

Vestavné spotřebiče vybírejte tak, aby splňovaly rozměry do námi připravených prostorů.

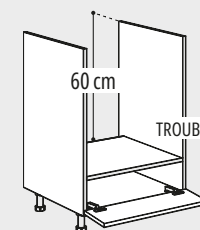
- Vždy uvádějte typ spotřebiče, abychom mohli zkontrolovat vestavné rozměry.
- Nika pro vestavnou troubu je 60 cm u spodní skřínky a 59 cm u vysokých skříněk.
- Nika pro mikrovlnnou troubu je u horních skříněk 37 cm a u vysokých skříní 38 cm.
- Prostor pro motor vestavné výsuvné digestoře je 14 cm.
- Prostor pro vestavnou lednici je 178 cm.



## Horní skřínky



## Spodní skřínky



## Důležité

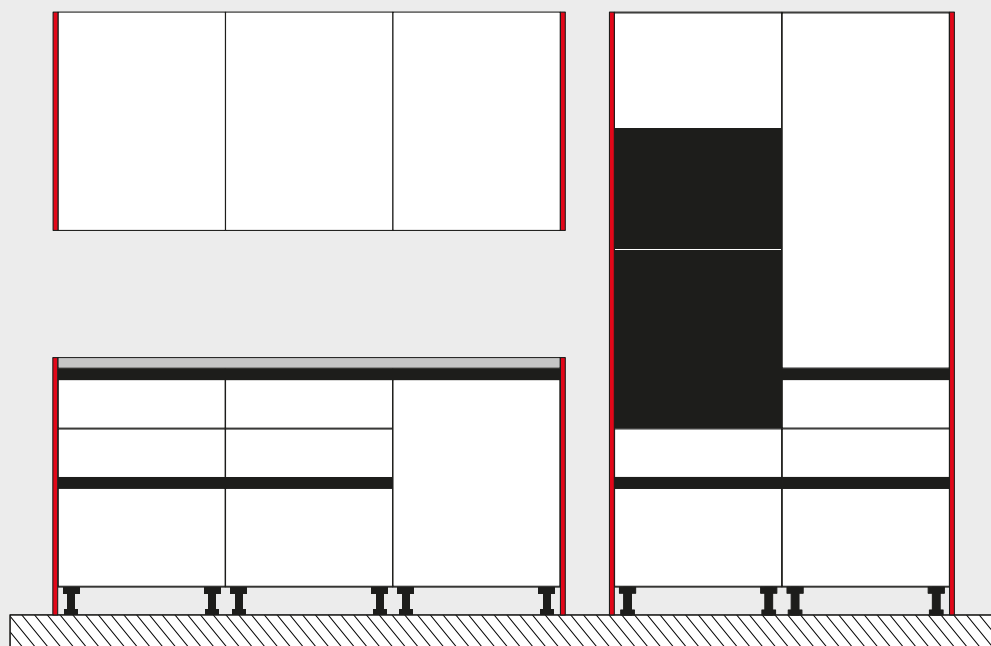
Při plánování a instalaci spotřebičů vždy dodržujte pokyny výrobce, zejména předepsanou vzdálenost mezi varnou plochou a digestoří.

U skříněk vystavených vlhkosti je nutné výřezy pro GOLA profily utěsnit vodotěsným zátěrem nebo hliníkovou páskou.

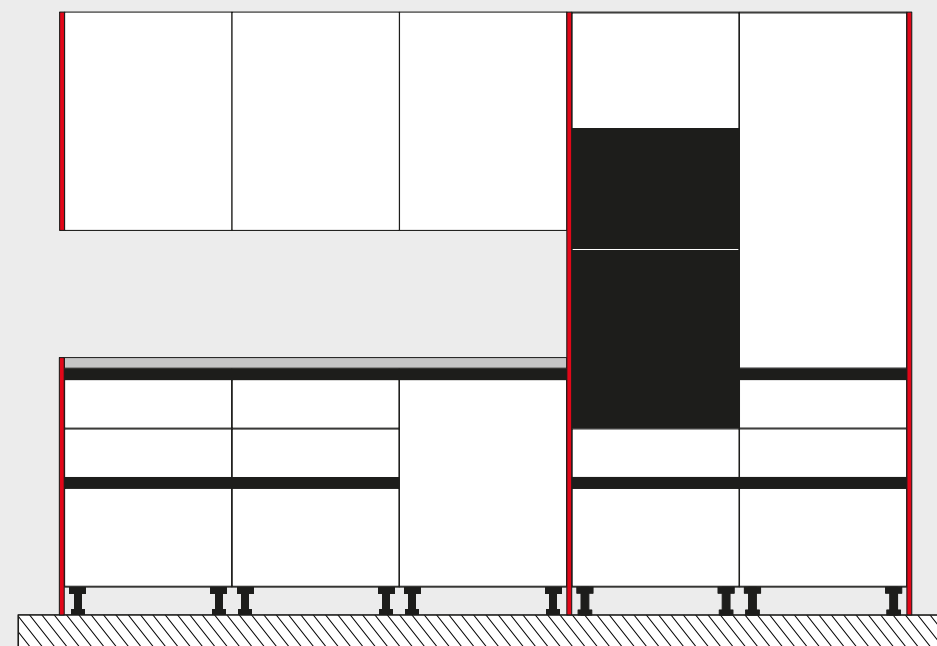
## KRYCÍ BOKY

**Materiál:** laminovaná dřevotřískka 18 nebo 25 mm.

**Hrany:** 2 mm ABS.

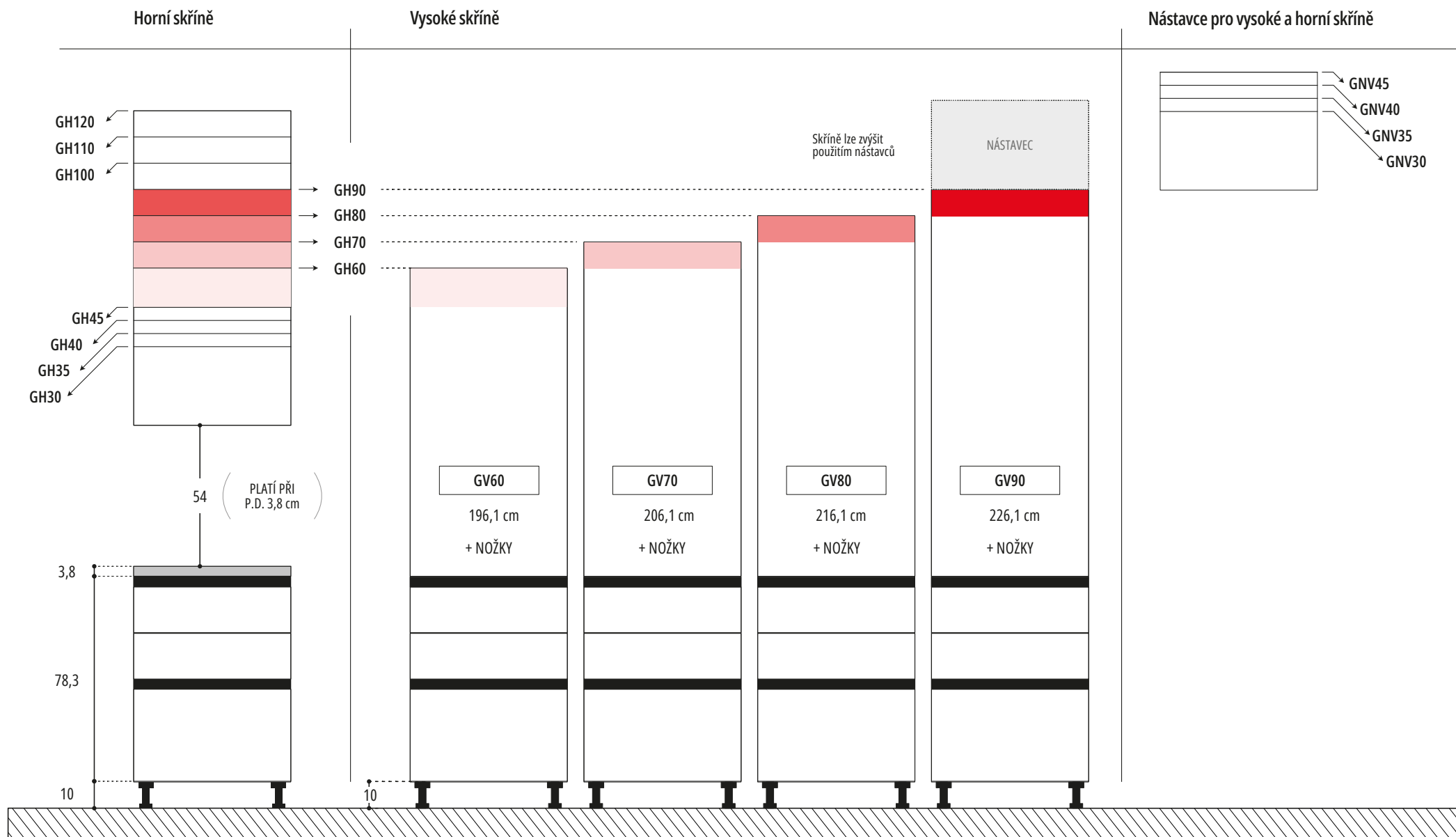


Všechny koncové skříně sestavy musí být opatřeny bokem.

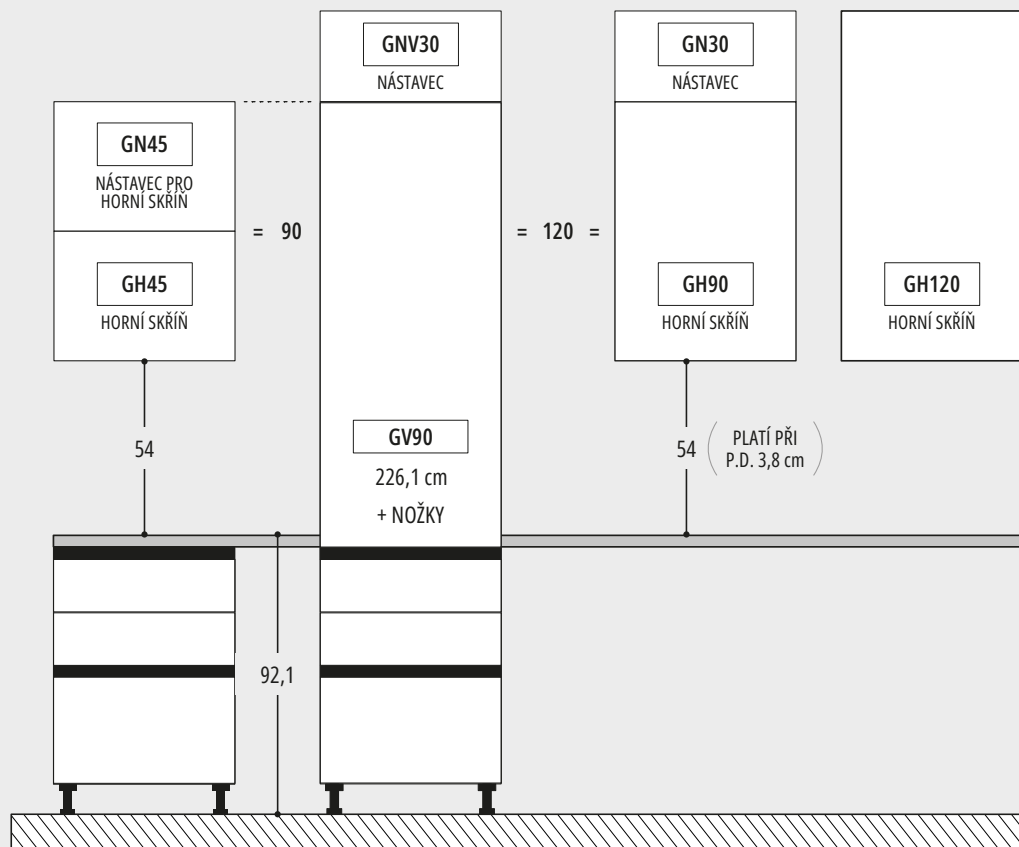


Pokud navazují spodní skřínky na vysoké, vždy použijte k jejich oddělení krycí bok.

# VÝŠKOVÉ NÁVAZNOSTI SKŘÍŇEK



## Příklady skládání pro GV90



1. U sestavy s vysokou skříní GV90 lze použít horní skříňku GH45 doplněnou o nástavec GN45. Výsledná výška horní části pak odpovídá řadě 90.
2. V případě použití nástavce GNV30 u vysoké skříně GV90 je možné výšku dorovnat buď kombinací horní skříně GH90 + nástavec pro horní skříň GN30 nebo celou horní skříňku GH120.



## Jak správně navázat výšky skříněk

Výškové řady MONARC jsou navrženy tak, aby na sebe vysoké skříně a horní skříňky čistě navazovaly. Při návrhu se řiďte jednoduchým pravidlem: stejné číslo označuje stejnou výškovou úroveň sestavy (např. GH70 a GV70).

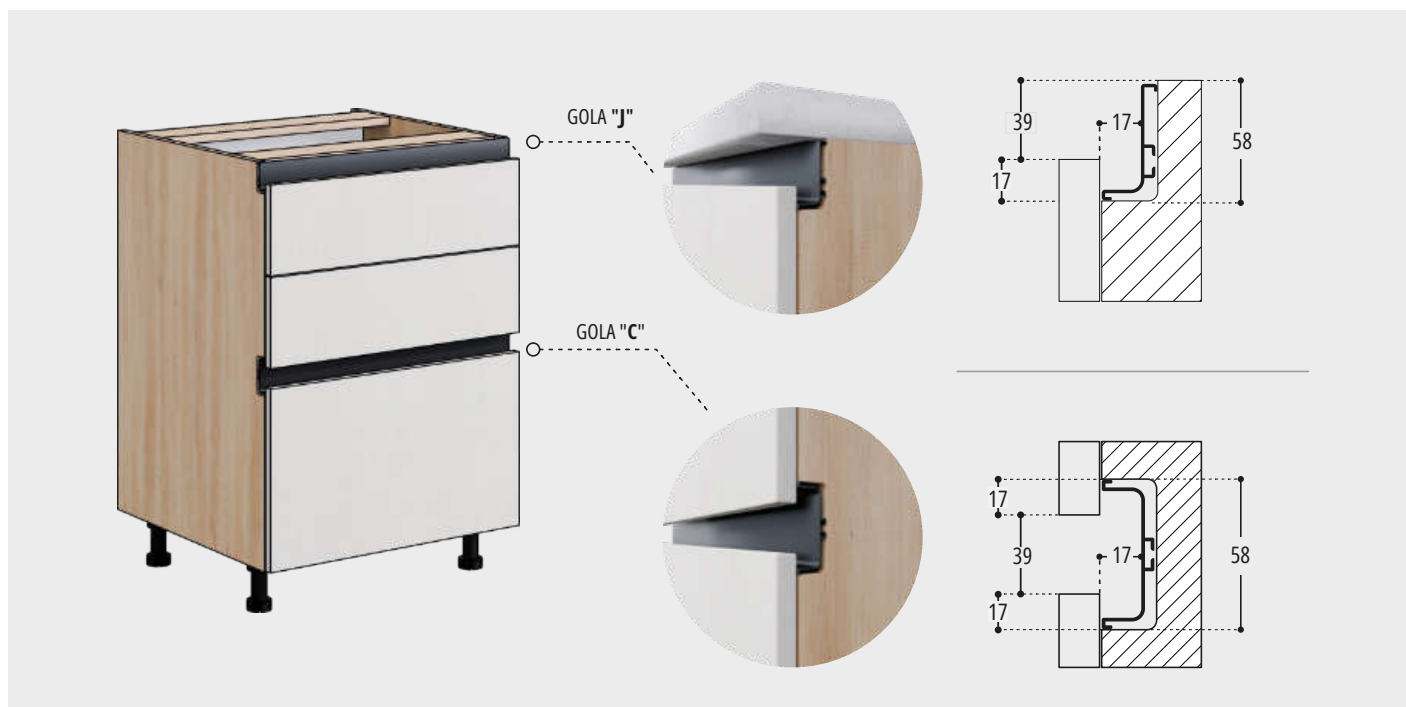


## SPODNÍ SKŘÍŇKY

Spodní skříňky GUSTO spojují čistý bezúchytkový design s praktickým každodenním používáním. GOLA profil je skrytý v korpusu kuchyně, takže linie dveří zůstávají ničím nerušené.

### Výhody:

- ✓ Absolutně čistý, minimalistický design bez vystupujících úchytek.
- ✓ Snadná údržba čela skříněk (žádné čištění kolem klasických úchytek).
- ✓ Bezpečnost: Žádné vyčnívající úchytky.



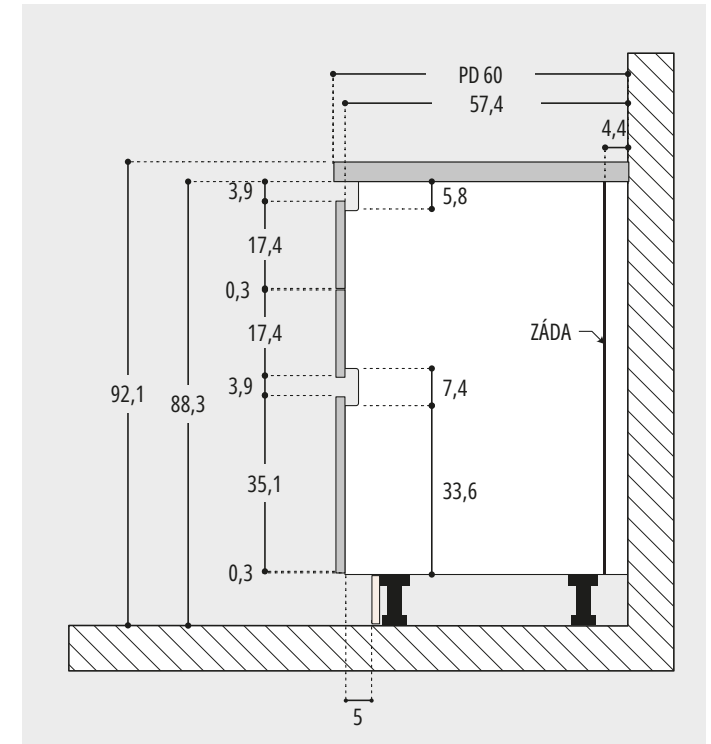
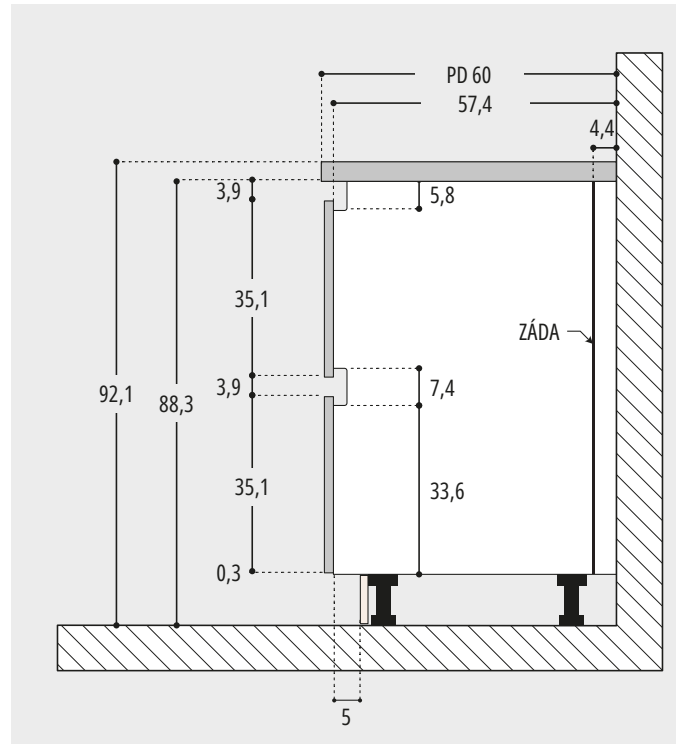
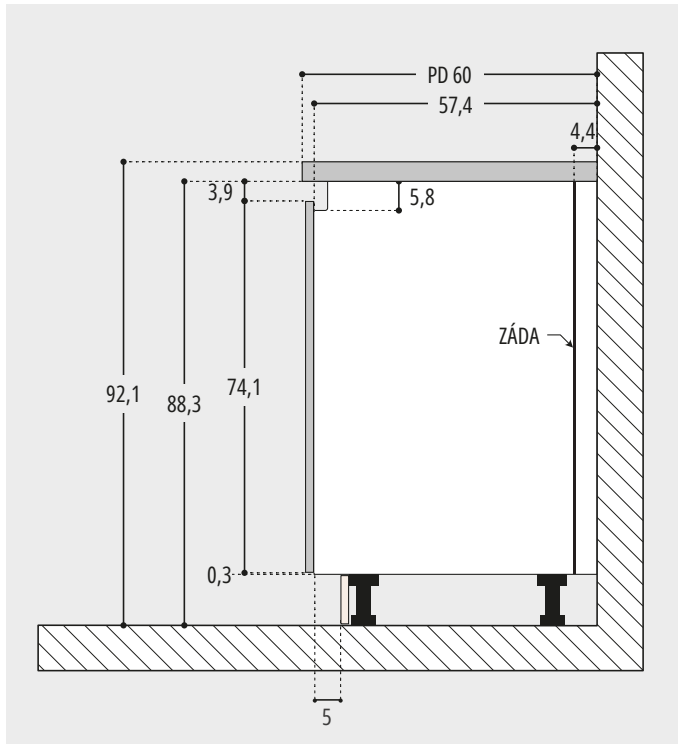
### GOLA profily se objednávají samostatně

Profily se objednávají samostatně a upravují se až při montáži.



### Ochrana proti vlhkosti

Výřezy pro GOLA profily je nutné olepit před montáží profilů hliníkovou páskou, aby se zabránilo průniku vlhkosti do korpusu.



### Otevírání GOLA

Systém je pro spodní skříňky ideální, protože nevyžaduje žádné tlakové mechanismy.



### Přirozený úchop

Otevírání i plně naložených zásuvek je díky přirozenému úchopu velmi snadné a plynulé.



### Nosnost zásuvek

Doporučená nosnost plnovýsuvné zásuvky je až 40 kg.





## SPODNÍ SKŘÍŇKY | 60–90 cm

GS				
Hloubka korpusu H 57,4 cm				
Š 60 cm	GS6015	GS6016	GS6017	GS6021
Š 70 cm	GS7015	GS7016	GS7017	GS7021
Š 80 cm	GS8015	GS8016	GS8017	GS8021
Š 90 cm	GS9015	GS9016	GS9017	GS9021
Výška korpusu V 78,3 cm + Nožky 10 cm				

## DVÍŘKA PRO MYČKU

GM	
Š 45 cm	GM45
Š 60 cm	GM60



## Ochrana proti vlhkosti

Výřezy pro GOLA profily je nutné olepit před montáží profilů hliníkovou páskou, aby se zabránilo průniku vlhkosti do korpusu.



## SPODNÍ SKŘÍŇKY PRO TROUBU

GST	
Hloubka korpusu H 57,4 cm	
Š 60 cm	GST601
Výška korpusu V 78,3 cm + Nožky 10 cm	
	Otevírání: TIP-ON

## SPODNÍ SKŘÍŇKY PRO VARNOU DESKU

GSVD				
Hloubka korpusu H 57,4 cm				
Š 60 cm	GSVD6011	GSVD6012	GSVD6013	GSVD6021
Š 70 cm	×	GSVD7012	GSVD7013	GSVD7021
Š 80 cm	×	GSVD8012	GSVD8013	GSVD8021
Š 90 cm	×	GSVD9012	GSVD9013	GSVD9021
Výška korpusu V 78,3 cm + Nožky 10 cm				



## Upozornění

- Při použití varné desky může docházet k nadměrnému zahřívání obsahu horní zásuvky.
- Neukládejte do této zásuvky hořlavé předměty a řiďte se pokyny výrobce varné desky.
- Objednejte větrací mřížku pro zabudování do soklu.

## SPODNÍ SKŘÍŇKY | DŘEZOVÉ

GSD				
Hloubka korpusu H 57,4 cm				
Š 45 cm	GSD4511	GSD4512	×	×
Š 50 cm	GSD5011	GSD5012	×	×
Š 60 cm	GSD6011	GSD6012	GSD6013	GSD6021
Š 70 cm	×	×	GSD7013	GSD7021
Š 80 cm	×	×	GSD8013	GSD8021
Š 90 cm	×	×	GSD9013	GSD9021
Výška korpusu V 78,3 cm + Nožky 10 cm				



## Ochrana proti vlhkosti

Výřezy pro GOLA profily je nutné olepit před montáží profilů hliníkovou páskou, aby se zabránilo průniku vlhkosti do korpusu.



SPODNÍ SKŘÍŇKA DŘEZOVÁ – GSD6013


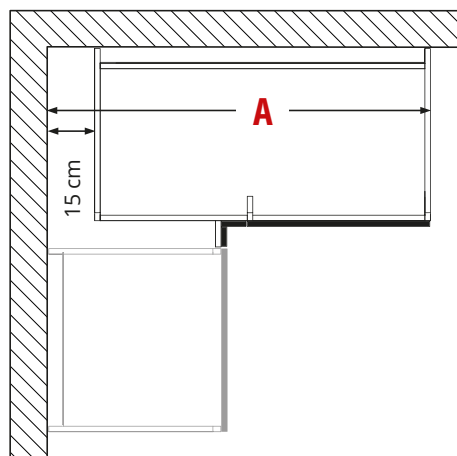
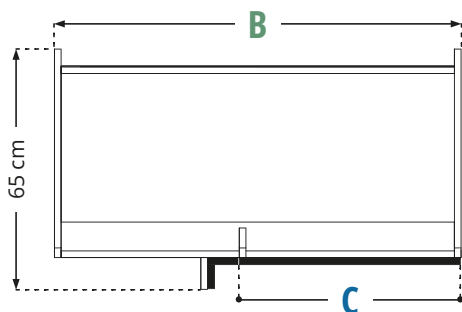
## SPODNÍ SKŘÍŇKY | DŘEZOVÉ KOŠOVÉ

GSDK		
Hloubka korpusu H 57,4 cm		
Š 45 cm	GSDK4511	×
Š 60 cm	×	GSDK6011
Výška korpusu V 78,3 cm + Nožky 10 cm		

## SPODNÍ SKŘÍŇKY | KOŠOVÉ

GSK						
Hloubka korpusu H 57,4 cm						
Š 30 cm	GSK301	×	×	×	×	×
Š 40 cm	×	GSK401	×	×	×	×
Š 45 cm	×	×	GSK451	GSK452	×	×
Š 60 cm	×	×	×	×	GSK601	GSK602
Výška korpusu V 78,3 cm + Nožky 10 cm						





Skříňka je vyobrazená ve variantě PRAVÁ

- \* **Rohové police**  
Kesseböhmer Le-Mans
- \*\* **Rohový mechanismus**  
Kesseböhmer MagicCorner



### Ochrana proti vlhkosti

Výřezy pro GOLA profily je nutné olepit před montáží profilů hliníkovou páskou, aby se zabránilo průniku vlhkosti do korpusu.

### SPODNÍ SKŘÍŇKY ROHOVÉ

GSR	GSR651		
	A – Šířka P.D.	B – Šířka skříňky	C – Šířka dveří
Hloubka korpusu H 57,4 cm Výška korpusu V 78,3 cm			
GSR30651	95 cm	80 cm	30 cm
GSR35651	100 cm	85 cm	35 cm
GSR40651	105 cm	90 cm	40 cm
GSR45651	110 cm	95 cm	45 cm
GSR50651	115 cm	100 cm	50 cm
GSR60651	125 cm	110 cm	60 cm

GSR	GSR652		
	A – Šířka P.D.	B – Šířka skříňky	C – Šířka dveří
Hloubka korpusu H 57,4 cm Výška korpusu V 78,3 cm			
GSR45652	110 cm	95 cm	45 cm
GSR50652	115 cm	100 cm	50 cm
GSR60652	125 cm	110 cm	60 cm

GSR	GSR653		
	A – Šířka P.D.	B – Šířka skříňky	C – Šířka dveří
Hloubka korpusu H 57,4 cm Výška korpusu V 78,3 cm			
GSR45653	110 cm	95 cm	45 cm

### SPODNÍ VÝKRYT NOHOU

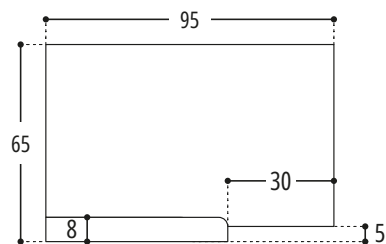
GLR	GLR65	
	65 × 65 cm	Výška korpusu V 78,3 cm

### SPODNÍ SKŘÍŇKY ROHOVÉ

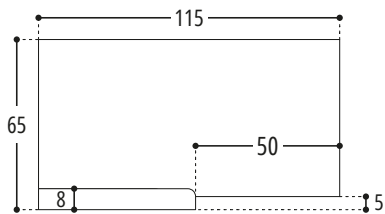
GSR	GSR901		GSR902	
	Š 90 × 90 cm	Výška korpusu V 78,3 cm + Nožky 10 cm	Otočný karusel 270°	

## SPOTŘEBA PRACOVNÍCH DESEK NA ROHOVÉ SKŘÍŇKY

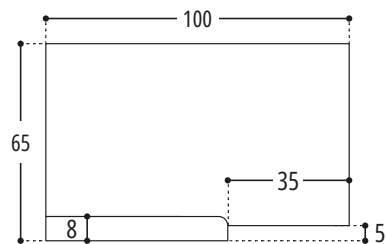
GSR 30651



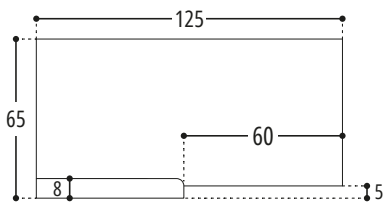
GSR 50651



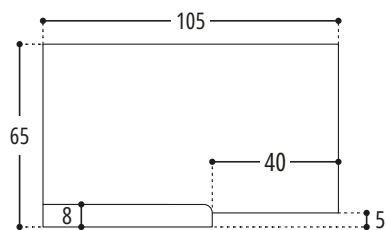
GSR 35651



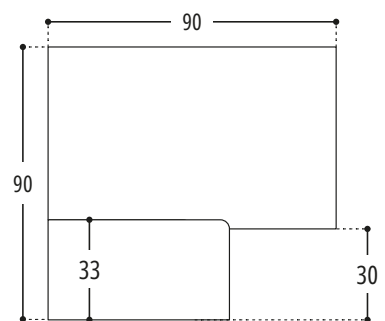
GSR 60651



GSR 40651

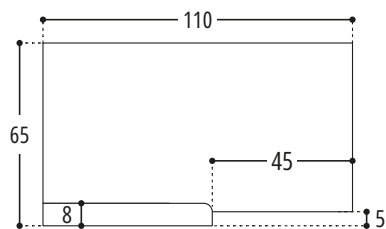


GSR 901,902



GSR 45651

----- 652  
 ----- 653



## BAROVÉ SKŘÍŇKY

Kuchyňské ostrůvky a barové pulty dokážou skvěle propojit obývací prostor s kuchyní. Nabízejí velkorysou pracovní plochu a často se stávají přirozeným centrem všeho domácího dění.

Pro toto řešení využíváme standardní spodní skříňky, které z pohledové strany doplňujeme o designová obkladová záda nebo mělké barové skříňky.

### Pracovní deska hloubky 60 cm

Ostrůvek bez barového sezení

Při tomto řešení se z druhé strany skříněk instalují pohledová obkladová záda. Hloubka spodních skříněk se standardně zmenšuje o sílu těchto zad.



### Pracovní deska hloubky 90 cm

Ostrůvek s barovým sezením nebo úložným prostorem

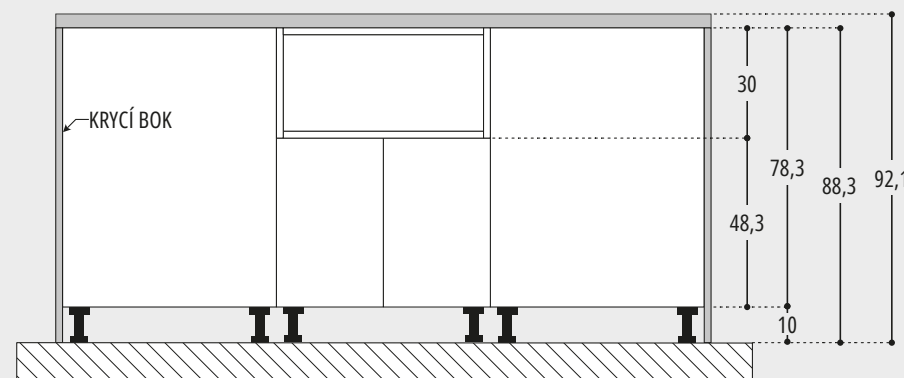
Tento rozměr nabízí dvě varianty využití:

- 1 **Varianta s barem:**  
Použijí se pevná pohledová záda posunutá vpřed, čímž pod přesazenou pracovní deskou vznikne pohodlný prostor pro barové židle a nohy.
- 2 **Varianta s úložným prostorem:**  
Z druhé strany se osadí mělké barové skříňky, které maximalizují úložný prostor v přechodu mezi kuchyní a obývacím pokojem.

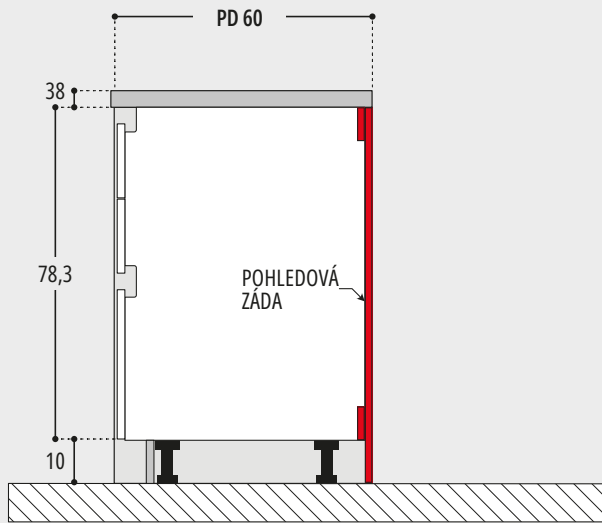


### Otevřená nika

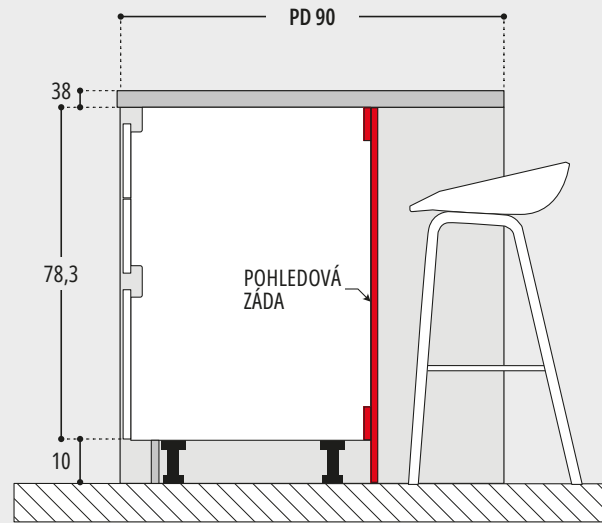
Hodí se do horních ostrůvkových částí kuchyně. V kombinaci s dřevodekorem působí přirozeně a útulně.



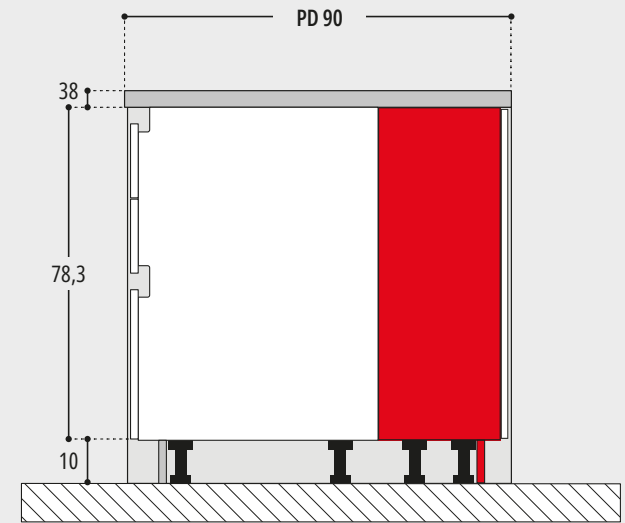
\*rozměry jsou uvedeny v cm

**A** Deska 60 cm


Bar vzniká ze standardních spodních skříněk. Vhodné pro zakončení sestavy nebo poloostrov bez sezení.






**B** Deska 90 cm – prostor pro židle


Za skřínkami vzniká prostor pro pohodlné sezení u barových židlí.

**C** Deska 90 cm – použití mělkých skříněk


Z obytné strany lze doplnit mělké skřínky nebo otevřenou niku pro úložný i dekorativní účel.



Řešení	60 cm	90 cm prostor pro židle	90 cm použití mělkých skříněk
 Bar s pohledovými zády	✓	✓	✗
 Bar se sezením	✗	✓	✗
 Bar s mělkými skřínkami / nikou	✗	✗	✓
 Musí obsahovat krycí bok	✓	✓	✓
 Hloubka skříně je zmenšena o sílu obkladové desky	✓	✗	✗


**Objednání profilů**

Profily se objednávají samostatně a upravují se až při montáži.


**Krycí boky a sokly**

Nezapomeňte objednat krycí boky a sokly.


**Pohledová záda – lamely**

K pohledovým záďům je možné doobjednat okrasné lamely.



BAROVÉ SKŘÍŇKY | NÍZKÉ

GBSN		Korpus – H 27,4 cm
Výška korpusu V 48,3 cm +10 cm nožky		
Š 60 cm	GBSN6021	
Š 70 cm	GBSN7021	
Š 80 cm	GBSN8021	
Š 90 cm	GBSN9021	

BAROVÉ SKŘÍŇKY | VYSOKÉ

GBS		Korpus – H 27,4 cm	
Výška korpusu V 78,3 cm +10 cm nožky			
Š 30 cm	GBS3011		×
Š 35 cm	GBS3511		×
Š 40 cm	GBS4011		×
Š 45 cm	GBS4511		×
Š 50 cm	GBS5011		×
Š 60 cm	GBS6011		GBS6021
Š 70 cm	×		GBS7021
Š 80 cm	×		GBS8021
Š 90 cm	×		GBS9021



BAROVÉ NIKY

GBN		Korpus – H 29,4 cm
Výška korpusu V 30 cm		
Š 60 cm	GBN60	
Š 70 cm	GBN70	
Š 80 cm	GBN80	
Š 90 cm	GBN90	





DESKA 90 cm – PROSTOR PRO ŽIDLE



## PEVNÁ ZÁDA

GPZ	Korpus – H 1,8 cm
	
Výška korpusu V 88,3 cm	
MAX. 270 cm	GPZ
	

## PEVNÁ ZÁDA – LAMELY

GPZL1	Korpus – H 1,8 cm
	
Výška V 88,3 cm	
Š 6 cm	GPZL1
	

## PEVNÁ ZÁDA – LAMELY ZKRÁCENÉ O SOKL

GPZL2	Korpus – H 1,8 cm
	
Výška V 78,3 cm	
Š 6 cm	GPZL2
	



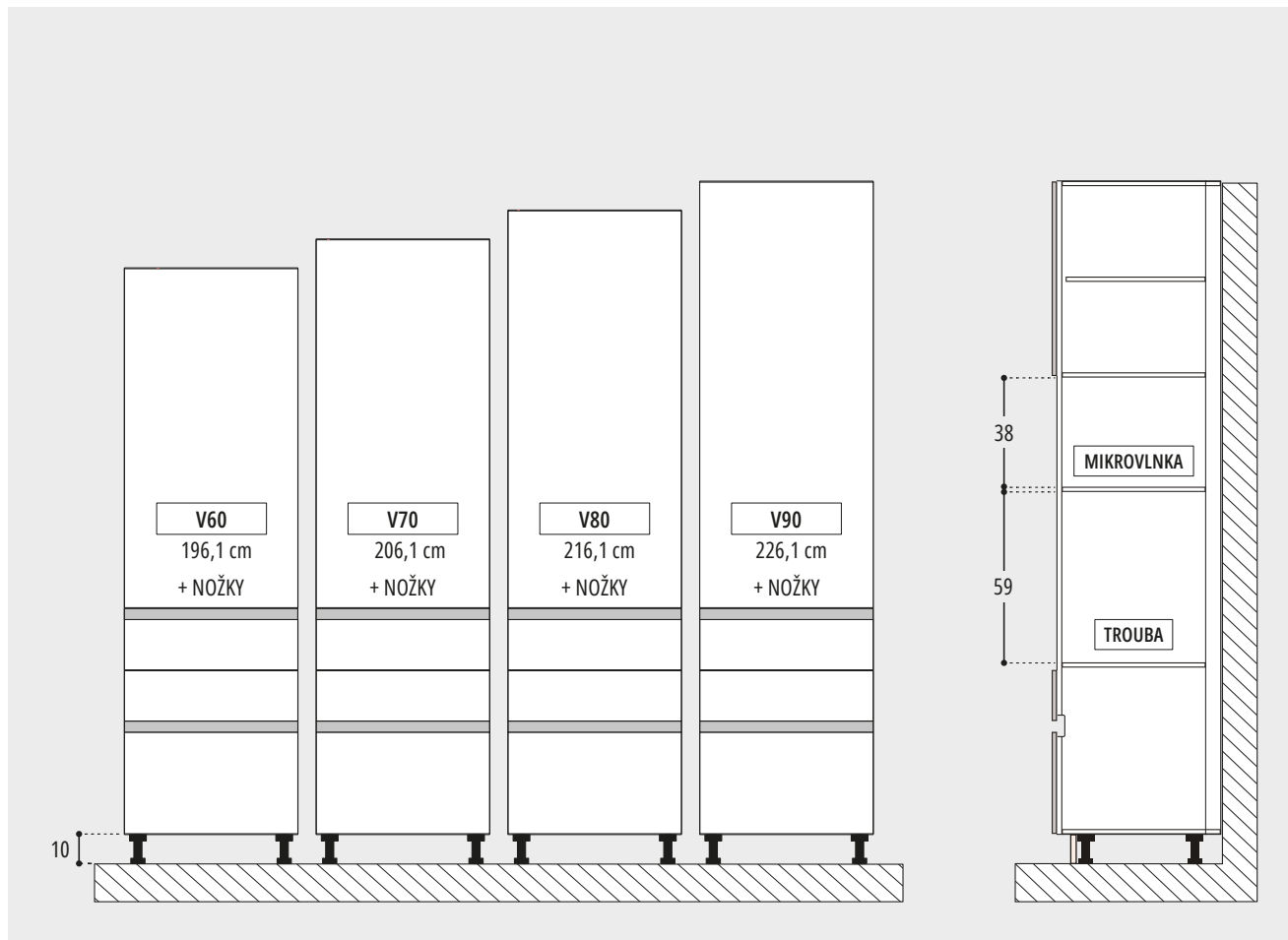
VYSOKÉ GV

# VYSOKÉ SKŘÍŇĚ S HORIZONTÁLNÍMI PROFILY

Vysoké skříně s horizontálním profilem opticky navazují na linie spodních skříněk. U těchto skříní nelze použít vestavnou lednici.

## Výhody:

- ✓ Absolutně čistý, minimalistický design bez vystupujících úchytek.
- ✓ Snadná údržba čela skříněk (žádné čištění kolem klasických úchytek).
- ✓ Bezpečnost! Žádné vyčnívající úchytky.



### GOLA profily se objednávají samostatně

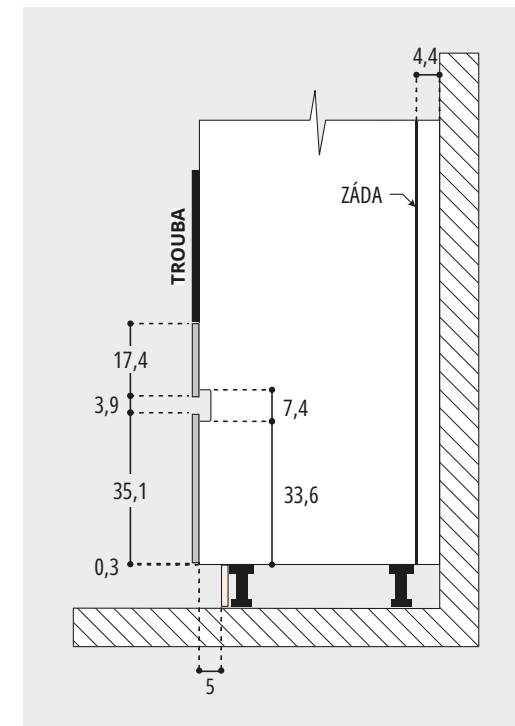
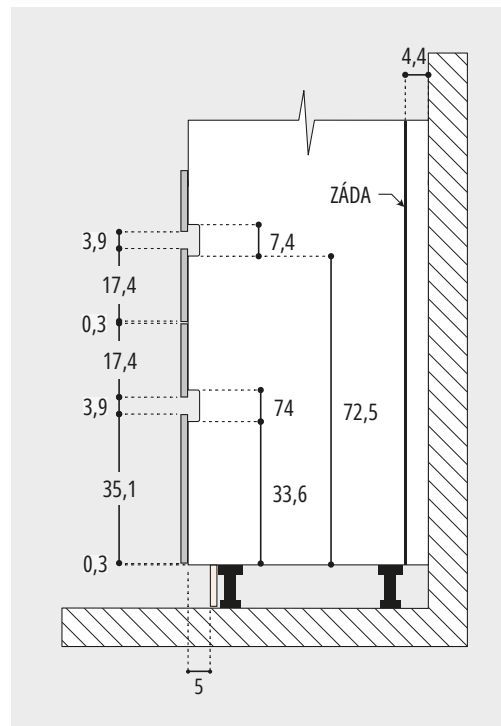
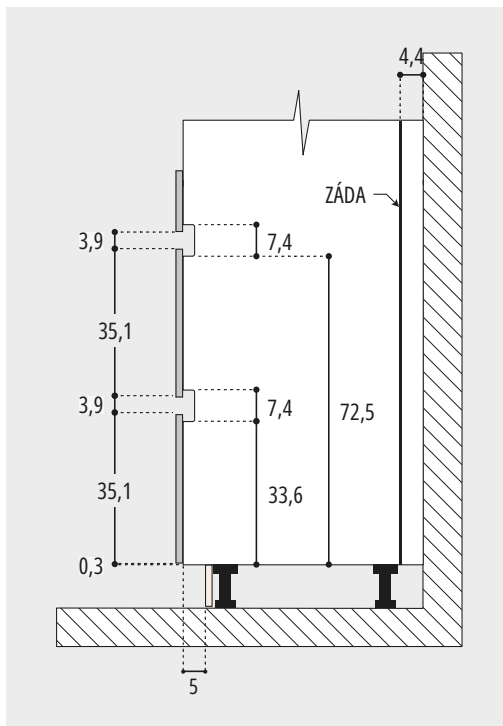
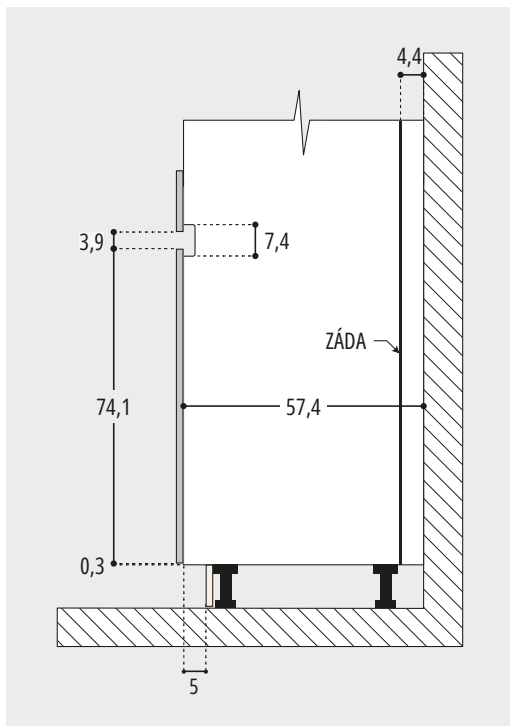
Profily se objednávají samostatně a upravují se až při montáži.



### Sokly

Pro vysoké skříně objednávejte sokly zvlášť.





### Otevírání GOLA

Horizontální otevírání pomocí integrovaného profilu GOLA. Objednání zvlášť.



### Nelze objednat verzi pro lednici

U skříní s horizontálními profily nelze objednat variantu pro vestavnou lednici.



### Nosnost zásuvek

Doporučená nosnost plnovýsuvné zásuvky je až 40 kg.

### Použití

 Členěné zásuvky ve spodní části



 Vestavěná lednice



 Mikrovlnka







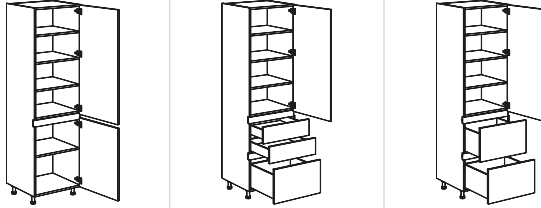
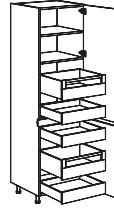
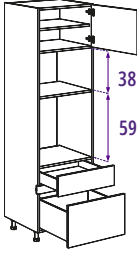

 Trouba







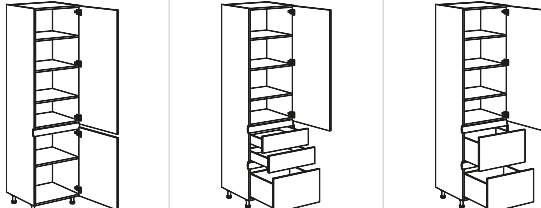
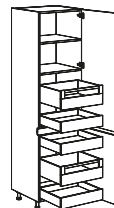
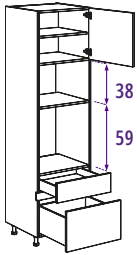

 Potravinové skříně







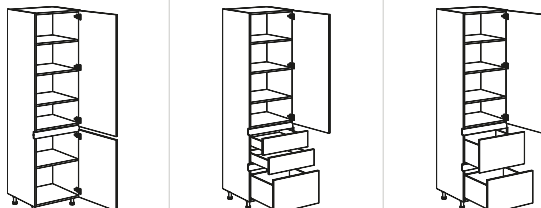
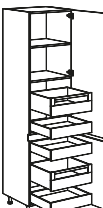
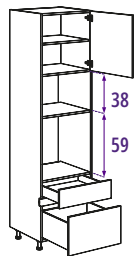

## VYSOKÉ SKŘÍNĚ | GV60

GV60				GVG60		GVMT60		GVF60	
Hloubka korpusu H 57,4 cm				Hloubka korpusu H 57,4 cm		Hloubka korpusu H 57,4 cm		Hloubka korpusu H 13 cm	
Š 30 cm Š 35 cm Š 40 cm Š 45 cm Š 50 cm Š 60 cm				Š 30 cm Š 35 cm Š 40 cm Š 45 cm Š 50 cm Š 60 cm		Š 60 cm		Š 10 cm Š 11 cm Š 12 cm Š 13 cm Š 14 cm Š 15 cm	
Výška korpusu V 196,1 cm + Nožky 10 cm				Výška korpusu V 196,1 cm + Nožky 10 cm		Výška korpusu V 196,1 cm + Nožky 10 cm		Výška korpusu V 196,1 cm + Nožky 10 cm --- Koncový výkryt	
									
GV60301    GV60302    GV60303 GV60351    GV60352    GV60353 GV60401    GV60402    GV60403 GV60451    GV60452    GV60453 GV60501    GV60502    GV60503 GV60601    GV60602    GV60603				GVG6030 GVG6035 GVG6040 GVG6045 GVG6050 GVG6060		GVMT6060		GVF6010 GVF6011 GVF6012 GVF6013 GVF6014 GVF6015	
									





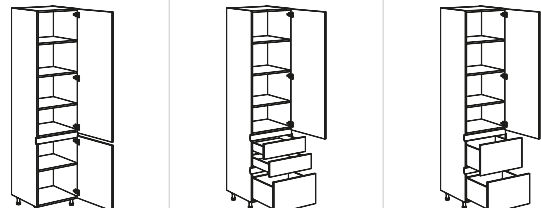
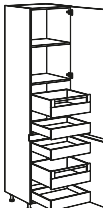
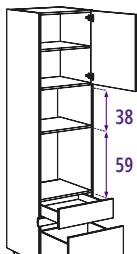

## VYSOKÉ SKŘÍNĚ | GV70

GV70				GVG70		GVMT70		GVF70	
Hloubka korpusu H 57,4 cm				Hloubka korpusu H 57,4 cm		Hloubka korpusu H 57,4 cm		Hloubka korpusu H 13 cm	
Š 30 cm Š 35 cm Š 40 cm Š 45 cm Š 50 cm Š 60 cm				Š 30 cm Š 35 cm Š 40 cm Š 45 cm Š 50 cm Š 60 cm		Š 60 cm		Š 10 cm Š 11 cm Š 12 cm Š 13 cm Š 14 cm Š 15 cm	
Výška korpusu V 206,1 cm + Nožky 10 cm				Výška korpusu V 206,1 cm + Nožky 10 cm		Výška korpusu V 206,1 cm + Nožky 10 cm		Výška korpusu V 206,1 cm + Nožky 10 cm --- Koncový výkryt	
									
GV70301    GV70302    GV70303 GV70351    GV70352    GV70353 GV70401    GV70402    GV70403 GV70451    GV70452    GV70453 GV70501    GV70502    GV70503 GV70601    GV70602    GV70603				GVG7030 GVG7035 GVG7040 GVG7045 GVG7050 GVG7060		GVMT7060		GVF7010 GVF7011 GVF7012 GVF7013 GVF7014 GVF7015	
									

## VYSOKÉ SKŘÍNĚ | GV80

GV80				GVG80		GVMT80		GVF80	
H 57,4 cm				Hloubka korpusu H 57,4 cm		Hloubka korpusu H 57,4 cm		Hloubka korpusu H 13 cm	
Š 30 cm Š 35 cm Š 40 cm Š 45 cm Š 50 cm Š 60 cm				Š 30 cm Š 35 cm Š 40 cm Š 45 cm Š 50 cm Š 60 cm		Š 60 cm		Š 10 cm Š 11 cm Š 12 cm Š 13 cm Š 14 cm Š 15 cm	
Výška korpusu V 216,1 cm + Nožky 10 cm				Výška korpusu V 216,1 cm + Nožky 10 cm		Výška korpusu V 216,1 cm + Nožky 10 cm		Výška korpusu V 216,1 cm + Nožky 10 cm --- Koncový výkryt	
									
									

## VYSOKÉ SKŘÍNĚ | GV90

GV90				GVG90		GVMT90		GVF90	
Hloubka korpusu H 57,4 cm				Hloubka korpusu H 57,4 cm		Hloubka korpusu H 57,4 cm		Hloubka korpusu H 13 cm	
Š 30 cm Š 35 cm Š 40 cm Š 45 cm Š 50 cm Š 60 cm				Š 30 cm Š 35 cm Š 40 cm Š 45 cm Š 50 cm Š 60 cm		Š 60 cm		Š 10 cm Š 11 cm Š 12 cm Š 13 cm Š 14 cm Š 15 cm	
Výška korpusu V 226,1 cm + Nožky 10 cm				Výška korpusu V 226,1 cm + Nožky 10 cm		Výška korpusu V 226,1 cm + Nožky 10 cm		Výška korpusu V 226,1 cm + Nožky 10 cm --- Koncový výkryt	
									
									

## NÁSTAVCE NA VYSOKÉ SKŘÍŇĚ | OTEVÍRÁNÍ TIP-ON

NÁSTAVCE GNV





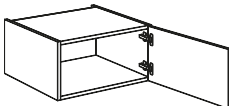
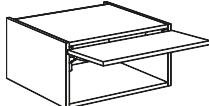
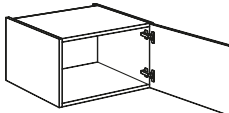
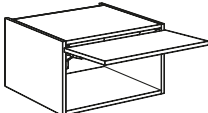




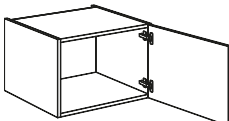
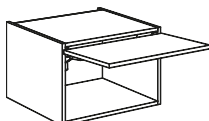
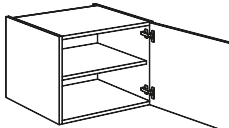
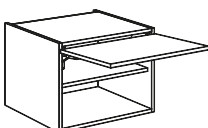
Nástavce na vysoké skříně  
s horizontálním otevíráním

Pokud potřebujete využít prostor nad vysokými skříněmi s horizontálními profily, použijte nástavce GNV. Získáte tak další úložný prostor.



Nástavce jsou vybaveny bezúchytkovým otevíráním TIP-ON.



GNV30			GNV35		
Hloubka korpusu H 57,4 cm					
Š 30 cm	GNV303011	×	Š 30 cm	GNV353011	×
Š 35 cm	GNV303511	×	Š 35 cm	GNV353511	×
Š 40 cm	GNV304011	×	Š 40 cm	GNV354011	×
Š 45 cm	GNV304511	×	Š 45 cm	GNV354511	×
Š 50 cm	GNV305011	×	Š 50 cm	GNV355011	×
Š 60 cm	GNV306011	GNV306031	Š 60 cm	GNV356011	GNV356031
		Výklop: AVENTOS HK-S			Výklop: AVENTOS HK-S
Výška korpusu V 30 cm			Výška korpusu V 35 cm		
GNV40			GNV45		
Hloubka korpusu H 57,4 cm					
Š 30 cm	GNV403011	×	Š 30 cm	GNV453011	×
Š 35 cm	GNV403511	×	Š 35 cm	GNV453511	×
Š 40 cm	GNV404011	×	Š 40 cm	GNV454011	×
Š 45 cm	GNV404511	×	Š 45 cm	GNV454511	×
Š 50 cm	GNV405011	×	Š 50 cm	GNV455011	×
Š 60 cm	GNV406011	GNV406031	Š 60 cm	GNV456011	GNV456031
		Výklop: AVENTOS HK-S			Výklop: AVENTOS HK
Výška korpusu V 40 cm			Výška korpusu V 45 cm		



VYSOKÉ GBV

## VYSOKÉ SKŘÍŇĚ S VERTIKÁLNÍMI PROFILY

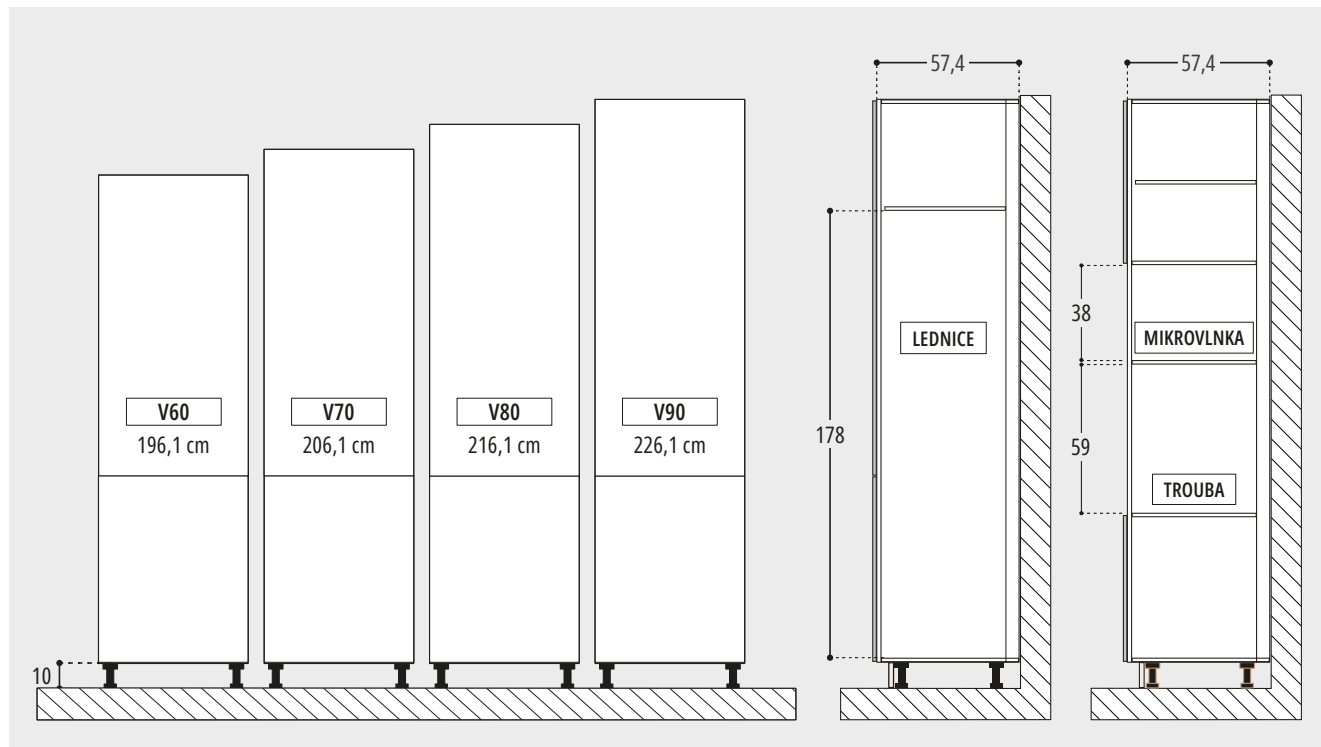
Vysoké skříně s vertikálním profilem použijeme především v případě, kdy jsou vedle sebe umístěny potravinové skříně, integrovaná chladnička a vestavná trouba.

Profil vytvoří svislou mezeru, díky které můžete dvířka pohodlně otevřít z boku prsty podél celé jejich výšky.

Svislý GOLA profil ubírá prostor ze šířky sestavy, profil vyžaduje mezeru mezi korpusy 30 mm. S tímto rozměrem je nutné počítat už při návrhu celkové šířky kuchyně.

### Výhody:


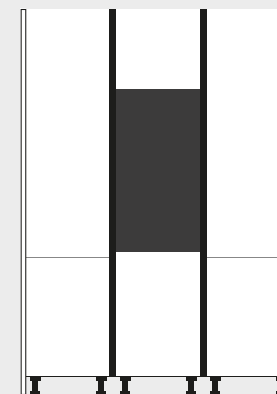
- ✓ Absolutně čistý, minimalistický design bez vystupujících úchytek.
- ✓ Vysoká ergonomie – dvířka lze uchopit v jakékoliv výšce.
- ✓ Snadná údržba čela skříněk (žádné čištění kolem klasických úchytek).



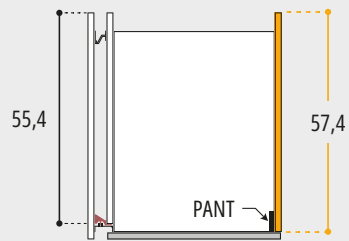
S krajovým profilem



Se středovým profilem

Středový profil +  
profil pro spotřebiče

## S krajovým profilem



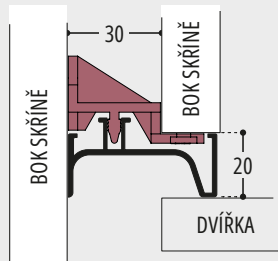
GVK profil – kraj



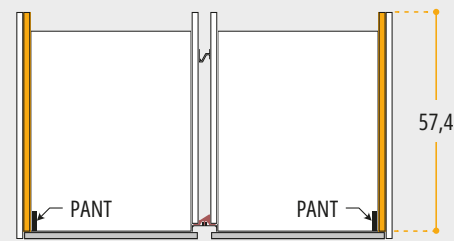
GVKP příchyty – kraj




GVKV výmez kraj



## Se středovým profilem




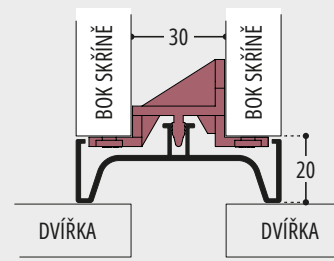
GVS profil – střed



GVSP příchyty – střed



GVSV výmez – střed



## Otevírání GOLA

Otevírání pomocí svislého profilu GOLA.



## Příslušenství

Je nutné doobjednat výmezy a příchyty (3× výmez + 4× příchyty na jeden profil).



## Verze pro lednici

Pro skřínky s vertikálním otevíráním je možné objednat verze pro lednici.



## Montáž spotřebičů

Pro montáž vestavěné trouby a mikrovlnné trouby se přibírají profily GVT.





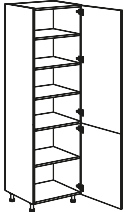
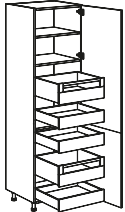
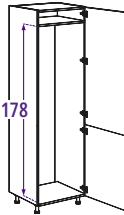
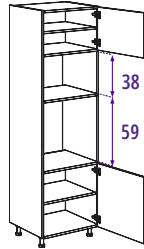


## Nosnost zásuvek

Doporučená nosnost plnovýsuvné zásuvky je až 40 kg.






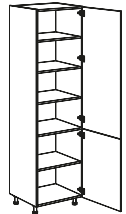
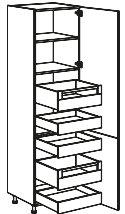
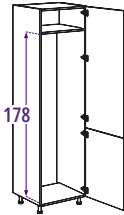
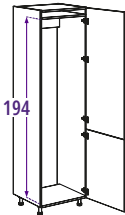
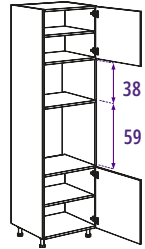
Použití	Vertikální profil
Vestavěná lednice	
Mikrovlnka	
Trouba	
Potravinové skříně	

## VYSOKÉ SKŘÍNĚ | GBV60







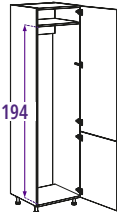
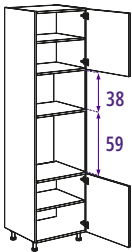
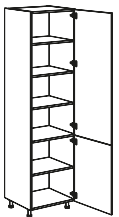
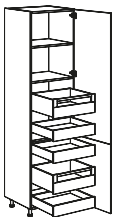
GBV60		GBVG60		GBVL60		GBVT60	
Hloubka korpusu H 57,4 cm		Hloubka korpusu H 57,4 cm		Hloubka korpusu H 57,4 cm		Hloubka korpusu H 57,4 cm	
Š 30 cm	GBV6030	Š 30 cm	GBVG6030	Prostor pro lednici: Š 60 cm	178 cm	Š 60 cm	GBVT6060
Š 35 cm	GBV6035	Š 35 cm	GBVG6035		GBVL6060		
Š 40 cm	GBV6040	Š 40 cm	GBVG6040				
Š 45 cm	GBV6045	Š 45 cm	GBVG6045				
Š 50 cm	GBV6050	Š 50 cm	GBVG6050				
Š 60 cm	GBV6060	Š 60 cm	GBVG6060				
Výška korpusu V 196,1 cm + Nožky 10 cm		Výška korpusu V 196,1 cm + Nožky 10 cm		Výška korpusu V 196,1 cm + Nožky 10 cm		Výška korpusu V 196,1 cm + Nožky 10 cm	








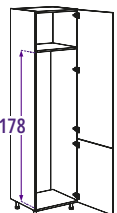
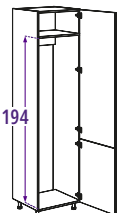
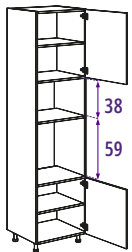

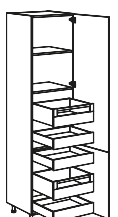
## VYSOKÉ SKŘÍNĚ | GBV70

GBV70		GBVG70		GBVL70			GBVT70	
Hloubka korpusu H 57,4 cm		Hloubka korpusu H 57,4 cm		Hloubka korpusu H 57,4 cm			Hloubka korpusu H 57,4 cm	
Š 30 cm	GBV7030	Š 30 cm	GBVG7030	Prostor pro lednici:	178 cm	194 cm	Š 60 cm	GBVT7060
Š 35 cm	GBV7035	Š 35 cm	GBVG7035	Š 60 cm	GBVL7060	×		
Š 40 cm	GBV7040	Š 40 cm	GBVG7040	Š 75 cm	×	GBVL7075		
Š 45 cm	GBV7045	Š 45 cm	GBVG7045					
Š 50 cm	GBV7050	Š 50 cm	GBVG7050					
Š 60 cm	GBV7060	Š 60 cm	GBVG7060					
Výška korpusu V 206,1 cm + Nožky 10 cm		Výška korpusu V 206,1 cm + Nožky 10 cm		Výška korpusu V 206,1 cm + Nožky 10 cm			Výška korpusu V 206,1 cm + Nožky 10 cm	

## VYSOKÉ SKŘÍNĚ | GBV70

GBV80		GBVG80		GBVL80		GBVT80		
Hloubka korpusu H 57,4 cm		Hloubka korpusu H 57,4 cm		Hloubka korpusu H 57,4 cm			Hloubka korpusu H 57,4 cm	
Š 30 cm	GBV8030	Š 30 cm	GBVG8030	Prostor pro lednici:	178 cm	194 cm	Š 60 cm	GBVT8060
Š 35 cm	GBV8035	Š 35 cm	GBVG8035	Š 60 cm	GBVL8060	×		
Š 40 cm	GBV8040	Š 40 cm	GBVG8040	Š 75 cm	×	GBVL8075		
Š 45 cm	GBV8045	Š 45 cm	GBVG8045	 178	 194			
Š 50 cm	GBV8050	Š 50 cm	GBVG8050					
Š 60 cm	GBV8060	Š 60 cm	GBVG8060	Výška korpusu V 216,1 cm			Výška korpusu V 216,1 cm	 38 59
Výška korpusu V 216,1 cm		Výška korpusu V 216,1 cm		+ Nožky 10 cm			+ Nožky 10 cm	

## VYSOKÉ SKŘÍNĚ | GBV70

GBV90		GBVG90		GBVL90		GBVT90		
Hloubka korpusu H 57,4 cm		Hloubka korpusu H 57,4 cm		Hloubka korpusu H 57,4 cm			Hloubka korpusu H 57,4 cm	
Š 30 cm	GBV9030	Š 30 cm	GBVG9030	Prostor pro lednici:	178 cm	194 cm	Š 60 cm	GBVT9060
Š 35 cm	GBV9035	Š 35 cm	GBVG9035	Š 60 cm	GBVL9060	×		
Š 40 cm	GBV9040	Š 40 cm	GBVG9040	Š 75 cm	×	GBVL9075		
Š 45 cm	GBV9045	Š 45 cm	GBVG9045	 178	 194			
Š 50 cm	GBV9050	Š 50 cm	GBVG9050					
Š 60 cm	GBV9060	Š 60 cm	GBVG9060	Výška korpusu V 226,1 cm			Výška korpusu V 226,1 cm	 38 59
Výška korpusu V 226,1 cm		Výška korpusu V 226,1 cm		+ Nožky 10 cm			+ Nožky 10 cm	

## NÁSTAVCE GNB

## Nástavce na vysoké skříně s vertikálními profily

Pokud potřebujete využít prostor nad vysokými skříněmi s vertikálními profily, použijte nástavce GNB. Získáte tak další úložný prostor.

Svislý GOLA profil je společný pro skříň i nástavec (je v jednom kuse).

Svislý GOLA profil ubírá prostor ze šířky sestavy, profil vyžaduje mezeru mezi korpusem 30 mm.

S tímto rozměrem je nutné počítat už při návrhu celkové šířky kuchyně.

## NÁSTAVCE NA VYSOKÉ SKŘÍŇĚ

## GNB30



Hloubka korpusu  
H 57,4 cm

Š 30 cm

GNB303011

Š 35 cm

GNB303511

Š 40 cm

GNB304011

Š 45 cm

GNB304511

Š 50 cm

GNB305011

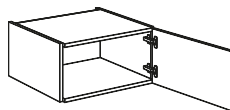
Š 60 cm

GNB306011

Š 75 cm

GNB307511

Výška korpusu  
V 30 cm



## GNB35



Hloubka korpusu  
H 57,4 cm

Š 30 cm

GNB353011

Š 35 cm

GNB353511

Š 40 cm

GNB354011

Š 45 cm

GNB354511

Š 50 cm

GNB355011

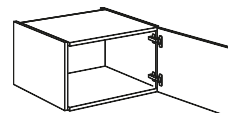
Š 60 cm

GNB356011

Š 75 cm

GNB357511

Výška korpusu  
V 35 cm



## GNB40



Hloubka korpusu  
H 57,4 cm

Š 30 cm

GNB403011

Š 35 cm

GNB403511

Š 40 cm

GNB404011

Š 45 cm

GNB404511

Š 50 cm

GNB405011

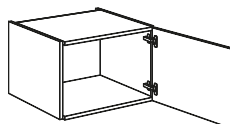
Š 60 cm

GNB406011

Š 75 cm

GNB407511

Výška korpusu  
V 40 cm



## GNB45



Hloubka korpusu  
H 57,4 cm

Š 30 cm

GNB453011

Š 35 cm

GNB453511

Š 40 cm

GNB454011

Š 45 cm

GNB454511

Š 50 cm

GNB455011

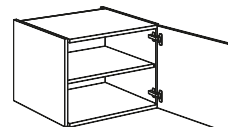
Š 60 cm

GNB456011

Š 75 cm

GNB457511

Výška korpusu  
V 45 cm





# HORNÍ SKŘÍŇKY

Horní skříňky mají již z výroby zabudovaný profil do dna, kde vytváří mezeru mezi spodní hranou dvířek a samotným dnem skříňky, což umožňuje pohodlné otevření tahem za zadní stranu dvířek.

Standardní profil lze nahradit profilem s integrovaným LED páskem GLED. Tento profil pak plní dvojitou funkci – slouží k otevírání a zároveň elegantně osvětluje pracovní plochu pod skříňkami pod úhlem, který neoslňuje. Dvířka jsou osazena kvalitními závěsy Blum s integrovaným tlumením nebo výklopy Blum Aventos.

## Výhody:

- ✓ Absolutně čistý, minimalistický design bez vystupujících úchytek.
- ✓ Snadná údržba čela skříňek (žádné čištění kolem klasických úchytek).
- ✓ Bezpečnost! Žádné vyčnívající úchytky.



Horní GOLA profil



### Horní GOLA profil

Integrovaný úchopový profil pro horní skříňky. Vytváří prostor pro pohodlné otevření dvířek bez nutnosti klasických úchytek.




### Závěsy BLUM

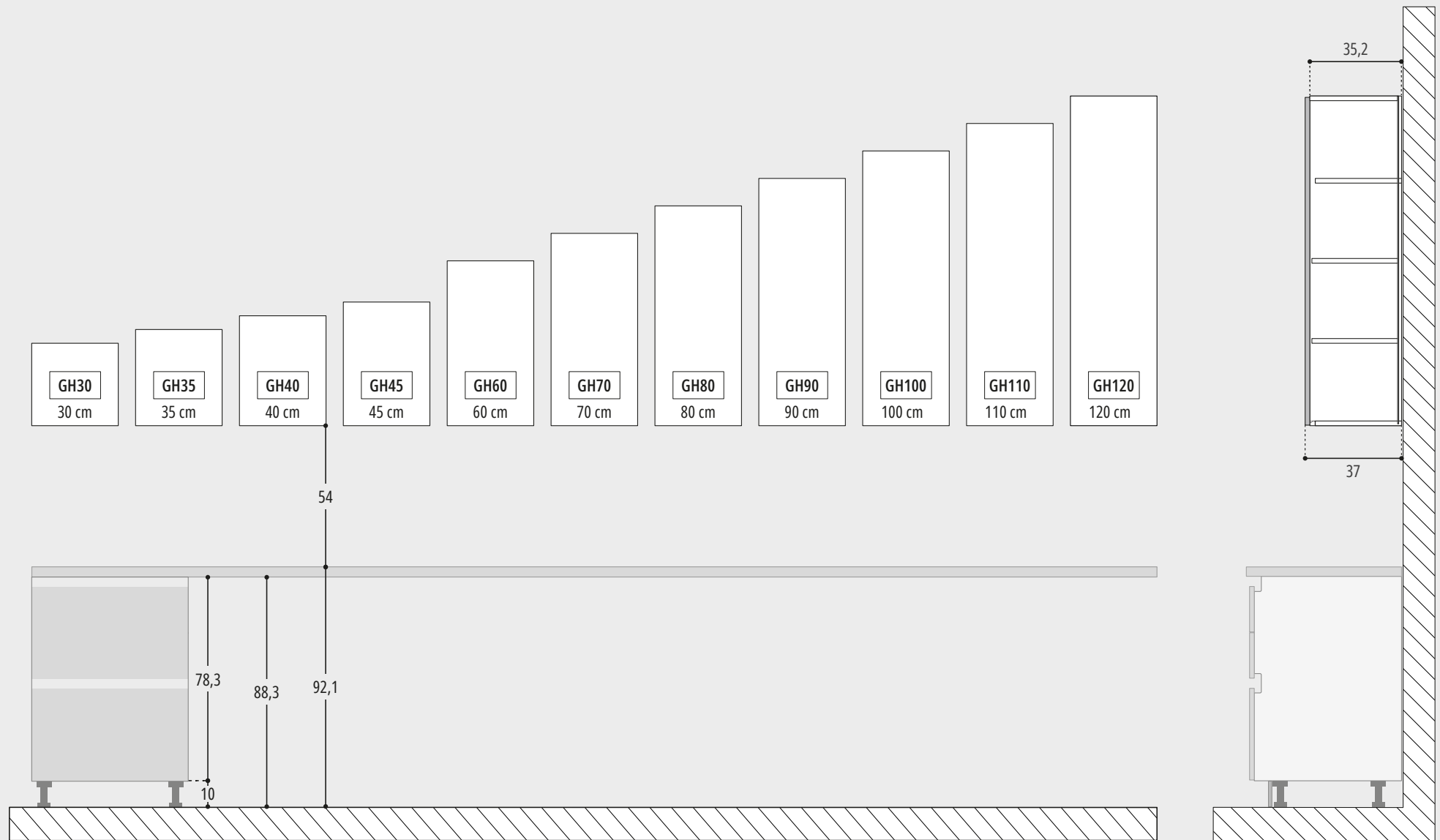
Kvalitní závěsy s integrovaným tlumením zajišťují plynulé a tiché dovírání dvířek při každodenním používání.



### Výklopy AVENTOS HK-S, HK, HF

Výklopné kování pro horní skříňky umožňuje pohodlné otevření směrem nahoru a bezpečné držení dvířek v otevřené poloze.





## HORNÍ SKŘÍŇKY | 30

GH30	Korpus   H 37,4 cm		Korpus   H 35,2 cm		GHK30	Korpus   H 35,2 cm
	Výška korpusu V 30 cm					
Š 15 cm	GH301501	×	×	×	Š 10 cm	GHK3010
Š 20 cm	GH302001	×	×	×	Š 11 cm	GHK3011
Š 25 cm	GH302501	×	×	×	Š 12 cm	GHK3012
Š 30 cm	GH303001	GH303011	×	×	Š 13 cm	GHK3013
Š 35 cm	GH303501	GH303511	×	×	Š 14 cm	GHK3014
Š 40 cm	GH304001	GH304011	×	×	Š 15 cm	GHK3015
Š 45 cm	GH304501	GH304511	×	×		
Š 50 cm	GH305001	GH305011	×	×		
Š 60 cm	GH306001	GH306011	GH306021	GH306031		
Š 70 cm	GH307001	×	GH307021	GH307031		
Š 80 cm	GH308001	×	GH308521	GH308031		
Š 90 cm	GH309001	×	GH309021	GH309031		
			Výklop: AVENTOS HK-S		---	
					Koncový výkryt	





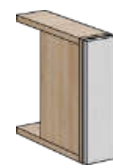
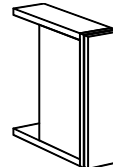
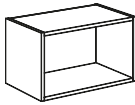
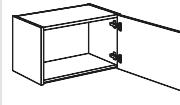
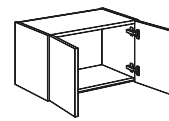
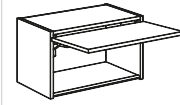


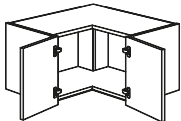
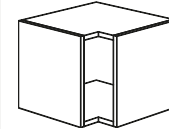


GHR30	Korpus   H 35,2 cm	GHRK30	Korpus   H 35,2 cm
	Výška korpusu V 30 cm		
Š 65 × 65 cm	GHR30	Š 45 × 45 cm	GHRK30
		---	
		Rohový výkryt	





## HORNÍ SKŘÍŇKY | 35

GH35	Korpus   H 37,4 cm		Korpus   H 35,2 cm		GHK35	Korpus   H 35,2 cm		
	Výška korpusu V 35 cm						Výška korpusu V 35 cm	
Š 15 cm	GH351501	×	×	×	Š 10 cm	GHK3510		
Š 20 cm	GH352001	×	×	×	Š 11 cm	GHK3511		
Š 25 cm	GH352501	×	×	×	Š 12 cm	GHK3512		
Š 30 cm	GH353001	GH353011	×	×	Š 13 cm	GHK3513		
Š 35 cm	GH353501	GH353511	×	×	Š 14 cm	GHK3514		
Š 40 cm	GH354001	GH354011	×	×	Š 15 cm	GHK3515		
Š 45 cm	GH354501	GH354511	×	×	--- Koncový výkryt			
Š 50 cm	GH355001	GH355011	×	×				
Š 60 cm	GH356001	GH356011	GH356021	GH306031				
Š 70 cm	GH357001	×	GH357021	GH307031				
Š 80 cm	GH358001	×	GH358021	GH308031				
Š 90 cm	GH359001	×	GH359021	GH309031				
			Výklop: AVENTOS HK-S					
								
GHR35	Korpus   H 35,2 cm		GHRK35				Korpus   H 35,2 cm	
Výška korpusu V 35 cm			Výška korpusu V 35 cm					
Š 65 × 65 cm	GHR35		Š 45 × 45 cm		GHRK35			
			--- Rohový výkryt					



## HORNÍ SKŘÍŇKY | 40

GH40	Korpus   H 37,4 cm				Korpus   H 35,2 cm			
	Výška korpusu V 40 cm							
Š 15 cm	GH401501	×	×	×	×	×	×	×
Š 20 cm	GH402001	×	×	×	×	×	×	×
Š 25 cm	GH402501	×	×	×	×	×	×	×
Š 30 cm	GH403001	GH403011	×	×	×	×	×	×
Š 35 cm	GH403501	GH403511	×	×	×	×	×	×
Š 40 cm	GH404001	GH404011	×	×	×	×	×	×
Š 45 cm	GH404501	GH404511	×	×	×	×	×	×
Š 50 cm	GH405001	GH405011	×	×	×	×	×	×
Š 60 cm	GH406001	GH406011	GH406021	GH406031	GH406021	GH406031	GH406021	GH406031
Š 70 cm	GH407001	×	GH407021	GH407031	GH407021	GH407031	GH407021	GH407031
Š 80 cm	GH408001	×	GH408021	GH408031	GH408021	GH408031	GH408021	GH408031
Š 90 cm	GH409001	×	GH409021	GH409031	GH409021	GH409031	GH409021	GH409031
			Výklop: AVENTOS HK-S					

GHK40	Korpus   H 35,2 cm
Výška korpusu V 40 cm	
Š 10 cm	GHK4010
Š 11 cm	GHK4011
Š 12 cm	GHK4012
Š 13 cm	GHK4013
Š 14 cm	GHK4014
Š 15 cm	GHK4015
---	
Koncový výkryt	



GHR40	Korpus   H 35,2 cm	GHRK40	Korpus   H 35,2 cm
Výška korpusu V 40 cm		Výška korpusu V 40 cm	
Š 65 × 65 cm	GHR40	Š 45 × 45 cm	GHRK40
		---	
		Rohový výkryt	





### HORNÍ SKŘÍŇKY | 45

GH45	Korpus   H 37,4 cm				Korpus   H 35,2 cm			
Výška korpusu V 45 cm								
Š 15 cm	GH451501	×	×	×	×	×	×	×
Š 20 cm	GH452001	×	×	×	×	×	×	×
Š 25 cm	GH452501	×	×	×	×	×	×	×
Š 30 cm	GH453001	GH453011	×	×	×	×	×	×
Š 35 cm	GH453501	GH453511	×	×	×	×	×	×
Š 40 cm	GH454001	GH454011	×	×	×	×	×	×
Š 45 cm	GH454501	GH454511	×	×	×	×	×	×
Š 50 cm	GH455001	GH455011	×	×	×	×	×	×
Š 60 cm	GH456001	GH456011	GH456021	GH456031	GH456021	GH456031	GH456021	GH456031
Š 70 cm	GH457001	×	GH457021	GH457031	GH457021	GH457031	GH457021	GH457031
Š 80 cm	GH458001	×	GH458021	GH458031	GH458021	GH458031	GH458021	GH458031
Š 90 cm	GH459001	×	GH459021	GH459031	GH459021	GH459031	GH459021	GH459031
					Výklop: AVENTOS HK			









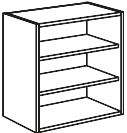
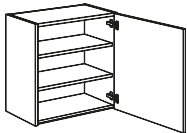
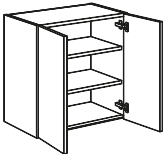
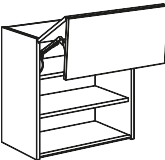
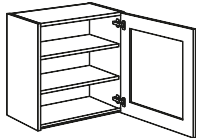
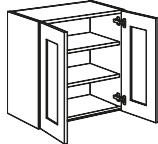
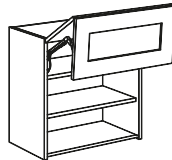

GHK45	Korpus   H 35,2 cm
Výška korpusu V 45 cm	
Š 10 cm	GHK4510
Š 11 cm	GHK4511
Š 12 cm	GHK4512
Š 13 cm	GHK4513
Š 14 cm	GHK4514
Š 15 cm	GHK4515

---	
Koncový výkryt	

GHR45	Korpus   H 35,2 cm
Výška korpusu V 45 cm	
Š 65 × 65 cm	GHR45

GHRK45	Korpus   H 35,2 cm
Výška korpusu V 45 cm	
Š 45 × 45 cm	GHRK45
---	
Rohový výkryt	

## HORNÍ SKŘÍŇKY | 60

GH60	Korpus   H 37,4 cm			Korpus   H 35,2 cm				GHK60	Korpus   H 35,2 cm
									
Výška korpusu V 60 cm									
Š 15 cm	GH601501	GH601511	×	×	×	×	×	×	Š 10 cm
Š 20 cm	GH602001	GH602011	×	×	×	×	×	×	Š 11 cm
Š 25 cm	GH602501	GH602511	×	×	×	×	×	×	Š 12 cm
Š 30 cm	GH603001	GH603011	×	×	GH603012	×	×	×	Š 13 cm
Š 35 cm	GH603501	GH603511	×	×	GH603512	×	×	×	Š 14 cm
Š 40 cm	GH604001	GH604011	×	×	GH604012	×	×	×	Š 15 cm
Š 45 cm	GH604501	GH604511	×	×	GH604512	×	×	×	
Š 50 cm	GH605001	GH605011	×	×	GH605012	×	×	×	
Š 60 cm	GH606001	GH606011	GH606021	GH606031	GH606012	GH606022	GH606032		
Š 70 cm	GH607001	×	GH607021	GH607031	×	GH607022	GH607032		
Š 80 cm	GH608001	×	GH608021	GH608031	×	GH608022	GH608032		
Š 90 cm	GH609001	×	GH609021	GH609031	×	GH609022	GH609032		
				Výklop: AVENTOS HF			Výklop: AVENTOS HF		
									
								---	Koncový výkryt

GHR60	Korpus   H 35,2 cm		GHRK60	Korpus   H 35,2 cm	
					
Výška korpusu V 60 cm					
Š 65 × 65 cm	GHR60		Š 45 × 45 cm	GHRK60	
			---	Rohový výkryt	



## HORNÍ SKŘÍŇKY | 70

GH70	Korpus   H 37,4 cm							Korpus   H 35,2 cm							GHK70	Korpus   H 35,2 cm
	Výška korpusu V 70 cm												Výška korpusu V 70 cm			
Š 15 cm	GH701501	GH701511	×	×	×	×	×	×	×	×	×	×	×	Š 10 cm	GHK7010	
Š 20 cm	GH702001	GH702011	×	×	×	×	×	×	×	×	×	×	×	Š 11 cm	GHK7011	
Š 25 cm	GH702501	GH702511	×	×	×	×	×	×	×	×	×	×	×	Š 12 cm	GHK7012	
Š 30 cm	GH703001	GH703011	×	×	×	GH703012	×	×	×	×	×	×	×	Š 13 cm	GHK7013	
Š 35 cm	GH703501	GH703511	×	×	×	GH703512	×	×	×	×	×	×	×	Š 14 cm	GHK7014	
Š 40 cm	GH704001	GH704011	×	×	×	GH704012	×	×	×	×	×	×	×	Š 15 cm	GHK7015	
Š 45 cm	GH704501	GH704511	×	×	×	GH704512	×	×	×	×	×	×	×			
Š 50 cm	GH705001	GH705011	×	×	×	GH705012	×	×	×	×	×	×	×			
Š 60 cm	GH706001	GH706011	GH706021	GH706031	GH706012	GH706022	GH706032									
Š 70 cm	GH707001	×	GH707021	GH707031	×	GH707022	GH707032									
Š 80 cm	GH708001	×	GH708021	GH708031	×	GH708022	GH708032									
Š 90 cm	GH709001	×	GH709021	GH709031	×	GH709022	GH709032									
				Výklop: AVENTOS HF				Výklop: AVENTOS HF								
													---	Koncový výkryt		

GHR70	Korpus   H 35,2 cm	GHRK70	Korpus   H 35,2 cm
	Výška korpusu V 70 cm		Výška korpusu V 70 cm
Š 65 × 65 cm	GHR70	Š 45 × 45 cm	GHRK70
		---	Rohový výkryt



## HORNÍ SKŘÍŇKY | 80

GH80	Korpus   H 37,4 cm			Korpus   H 35,2 cm				GHK80	Korpus   H 35,2 cm
	Výška korpusu V 80 cm								
Š 15 cm	GH801501	GH801511	×	×	×	×	×	×	GHK8010
Š 20 cm	GH802001	GH802011	×	×	×	×	×	×	GHK8011
Š 25 cm	GH802501	GH802511	×	×	×	×	×	×	GHK8012
Š 30 cm	GH803001	GH803011	×	×	GH803012	×	×	×	GHK8013
Š 35 cm	GH803501	GH803511	×	×	GH803512	×	×	×	GHK8014
Š 40 cm	GH804001	GH804011	×	×	GH804012	×	×	×	GHK8015
Š 45 cm	GH804501	GH804511	×	×	GH804512	×	×	×	
Š 50 cm	GH805001	GH805011	×	×	GH805012	×	×	×	
Š 60 cm	GH806001	GH806011	GH806021	GH806031	GH806012	GH806022	GH806032		
Š 70 cm	GH807001	×	GH807021	GH807031	×	GH807022	GH807032		
Š 80 cm	GH808001	×	GH808021	GH808031	×	GH808022	GH808032		
Š 90 cm	GH809001	×	GH809021	GH809031	×	GH809022	GH809032		
				Výklop: AVENTOS HF			Výklop: AVENTOS HF		
									Koncový výkryt

GHR80	Korpus   H 35,2 cm	GHRK80	Korpus   H 35,2 cm
	Výška korpusu V 80 cm		
Š 65 × 65 cm	GHR80	Š 45 × 45 cm	GHRK80
		---	
		Rohový výkryt	






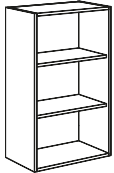
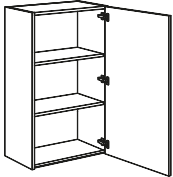
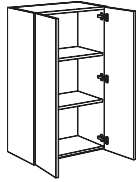

## HORNÍ SKŘÍŇKY | 90

GH90	Korpus   H 37,4 cm			Korpus   H 35,2 cm				GHK90	Korpus   H 35,2 cm
	Výška korpusu V 90 cm								
Š 15 cm	GH901501	GH901511	×	×	×	×	×	×	GHK9010
Š 20 cm	GH902001	GH902011	×	×	×	×	×	×	GHK9011
Š 25 cm	GH902501	GH902511	×	×	×	×	×	×	GHK9012
Š 30 cm	GH903001	GH903011	×	×	GH903012	×	×	×	GHK9013
Š 35 cm	GH903501	GH903511	×	×	GH903512	×	×	×	GHK9014
Š 40 cm	GH904001	GH904011	×	×	GH904012	×	×	×	GHK9015
Š 45 cm	GH904501	GH904511	×	×	GH904512	×	×	×	
Š 50 cm	GH905001	GH905011	×	×	GH905012	×	×	×	
Š 60 cm	GH906001	GH906011	GH906021	GH906031	GH906012	GH906022	GH906032		
Š 70 cm	GH907001	×	GH907021	GH907031	×	GH907022	GH907032		
Š 80 cm	GH908001	×	GH908021	GH908031	×	GH908022	GH908032		
Š 90 cm	GH909001	×	GH909021	GH909031	×	GH909022	GH909032		
				Výklop: AVENTOS HF			Výklop: AVENTOS HF		
								---	Koncový výkryt

GHR90	Korpus   H 35,2 cm	GHRK90	Korpus   H 35,2 cm
	Výška korpusu V 90 cm		
Š 65 × 65 cm	GHR90	Š 45 × 45 cm	GHRK90
		---	
		Rohový výkryt	



## HORNÍ SKŘÍŇKY | 100

GH100	Korpus   H 37,4 cm		Korpus   H 35,2 cm		GHK100	Korpus   H 35,2 cm
	Výška korpusu V 100 cm					
Š 15 cm	GH1001501	GH1001511		×	Š 10 cm	GHK10010
Š 20 cm	GH1002001	GH1002011		×	Š 11 cm	GHK10011
Š 25 cm	GH1002501	GH1002511		×	Š 12 cm	GHK10012
Š 30 cm	GH1003001	GH1003011		×	Š 13 cm	GHK10013
Š 35 cm	GH1003501	GH1003511		×	Š 14 cm	GHK10014
Š 40 cm	GH1004001	GH1004011		×	Š 15 cm	GHK10015
Š 45 cm	GH1004501	GH1004511		×		
Š 50 cm	GH1005001	GH1005011				
Š 60 cm	GH1006001	GH1006011				
Š 70 cm	GH1007001	×				
Š 80 cm	GH1008001	×				
Š 90 cm	GH1009001	×				
					Koncový výkryt	

GHR100	Korpus   H 35,2 cm	GHRK100	Korpus   H 35,2 cm
	Výška korpusu V 100 cm		
Š 65 × 65 cm	GHR100	Š 45 × 45 cm	GHRK100
		Rohový výkryt	




**HORNÍ SKŘÍŇKY | 110**


GH110	Korpus   H 37,4 cm		Korpus   H 35,2 cm		GHK110	Korpus   H 35,2 cm
Výška korpusu V 110 cm					Výška korpusu V 110 cm	
Š 15 cm	GH1101501	GH1101511		×	Š 10 cm	GHK11010
Š 20 cm	GH1102001	GH1102011		×	Š 11 cm	GHK11011
Š 25 cm	GH1102501	GH1102511		×	Š 12 cm	GHK11012
Š 30 cm	GH1103001	GH1103011		×	Š 13 cm	GHK11013
Š 35 cm	GH1103501	GH1103511		×	Š 14 cm	GHK11014
Š 40 cm	GH1104001	GH1104011		×	Š 15 cm	GHK11015
Š 45 cm	GH1104501	GH1104511		×		
Š 50 cm	GH1105001	GH1105011		×		
Š 60 cm	GH1106001	GH1106011				
Š 70 cm	GH1107001	×				
Š 80 cm	GH1108001	×				
Š 90 cm	GH1109001	×				
					--- Koncový výkryt	

GHR110	Korpus   H 35,2 cm	GHRK110	Korpus   H 35,2 cm
Výška korpusu V 110 cm		Výška korpusu V 110 cm	
Š 65 × 65 cm	GHR110	Š 45 × 45 cm	GHRK110
		--- Rohový výkryt	

## HORNÍ SKŘÍŇKY | 120

GH120	Korpus   H 37,4 cm		Korpus   H 35,2 cm		GHK120	Korpus   H 35,2 cm
	Výška korpusu V 120 cm					
Š 15 cm	GH1201501	GH1201511	×		Š 10 cm	GHK12010
Š 20 cm	GH1202001	GH1202011	×		Š 11 cm	GHK12011
Š 25 cm	GH1202501	GH1202511	×		Š 12 cm	GHK12012
Š 30 cm	GH1203001	GH1203011	×		Š 13 cm	GHK12013
Š 35 cm	GH1203501	GH1203511	×		Š 14 cm	GHK12014
Š 40 cm	GH1204001	GH1204011	×		Š 15 cm	GHK12015
Š 45 cm	GH1204501	GH1204511	×			
Š 50 cm	GH1205001	GH1205011	×			
Š 60 cm	GH1206001	GH1206011		GH1206021		
Š 70 cm	GH1207001	×		GH1207021		
Š 80 cm	GH1208001	×		GH1208021		
Š 90 cm	GH1209001	×		GH1209021		
					--- Koncový výkryt	

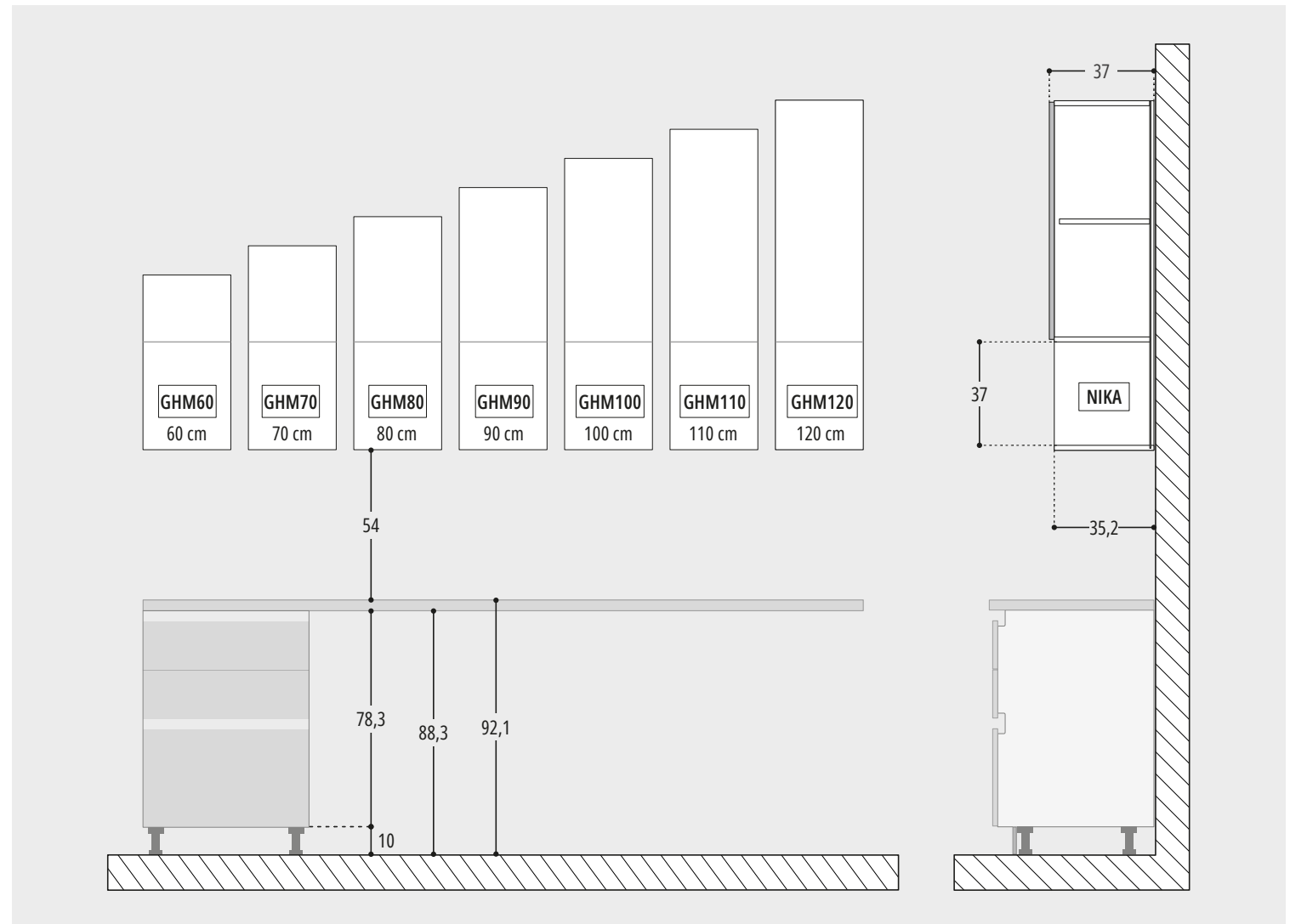
GHR120	Korpus   H 35,2 cm	GHRK120	Korpus   H 35,2 cm
	Výška korpusu V 120 cm		
Š 65 × 65 cm	GHR120	Š 45 × 45 cm	GHRK120
		--- Rohový výkryt	



## HORNÍ SKŘÍŇKY

## Horní skříňky pro mikrovlnky

Tyto horní skříňky jsou speciálně navrženy pro vestavbu mikrovlnné trouby. Nabízejí dokonalé spojení funkčnosti a čistého, moderního designu.



### Otevírání TIP-ON

Otevírání je řešeno bezúchytkově, pomocí bezpružinových závěsů Blum se systémem TIP-ON.



### Standardizovaná nika s výškou 37 cm

Skříňky disponují standardizovanou nikou s výškou 37 cm, která je připravena pro okamžitou montáž spotřebiče.

## HORNÍ SKŘÍŇKY PRO MIKROVLNKY | OTEVÍRÁNÍ TIP-ON

GHM60	Korpus   H 35,2 cm		GHM70	Korpus   H 35,2 cm			GHM80	Korpus   H 35,2 cm			GHM90	Korpus   H 35,2 cm		
	Výška korpusu V 60 cm			Výška korpusu V 70 cm		Výška korpusu V 80 cm			Výška korpusu V 90 cm					
Š 60 cm	GHM6031	Š 60 cm	GHM7031	Š 60 cm	GHM8011	GHM8021	GHM8031	Š 60 cm	GHM9011	GHM9021	GHM9031	Výklop: AVENTOS HK		
Výklop: AVENTOS HK-S		Výklop: AVENTOS HK-S		Výklop: AVENTOS HK-S			Výklop: AVENTOS HK-S			Výklop: AVENTOS HK				
														
														
GHM100	Korpus   H 35,2 cm		GHM110	Korpus   H 35,2 cm		GHM120	Korpus   H 35,2 cm							
	Výška korpusu V 100 cm			Výška korpusu V 110 cm			Výška korpusu V 120 cm							
Š 60 cm	GHM10011	GHM10021	Š 60 cm	GHM11011	GHM11021	Š 60 cm	GHM12011	GHM12021						
														
														

## HORNÍ SKŘÍŇKY

## Horní skříňky pro digestoře

Správné umístění digestoře je klíčové pro její výkon i komfort při vaření. Přinášíme vám přehled optimálních řešení pro vestavné digestoře.



### Upozornění

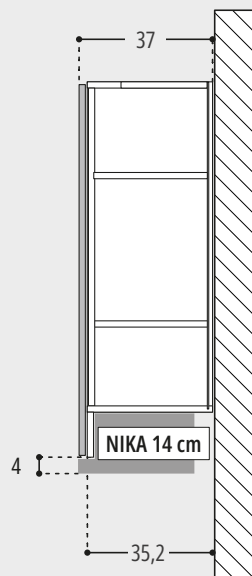
V systému MONARC je vzdálenost mezi pracovní deskou a spodní hranou horních skříněk 540 mm. Toto řešení je vhodné pro vybrané vestavné digestoře nad indukční deskou, pokud instalaci umožňuje výrobce digestoře.

### Skříňky GHD

Pro teleskopickou digestoř

Do skříňky se instaluje pouze motor a tělo digestoře, zatímco přední viditelný profil je výsuvný. Standardní prostor pro motor je 14 cm.

- ✓ Na přání skříňku upravíme i pro jinou výšku motoru.
- ✓ Otevírání TIP-ON

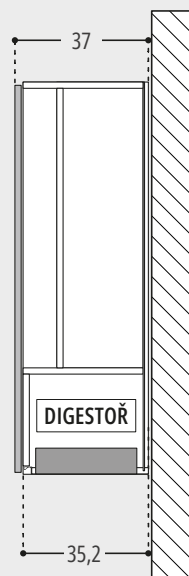


### Kryt digestoře a potrubí GKR

Pro plně integrovanou digestoř

Integrovanou digestoř lze zabudovat do dna standardní horní skříňky GH. Zespu skříňky je vidět pouze sací plocha digestoře s osvětlením. Pokud chcete zakrýt motor a potrubí digestoře ve skříňce, použijte sadu GKR.

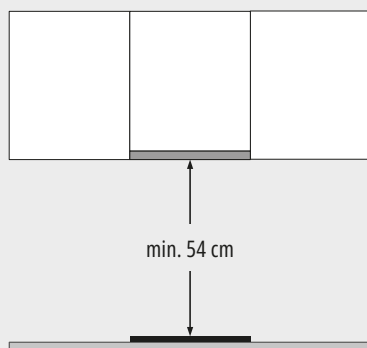
- ✓ Potřebujeme znát typ digestoře, abychom kryt upravili podle daného modelu.
- ✓ Otevírání TIP-ON




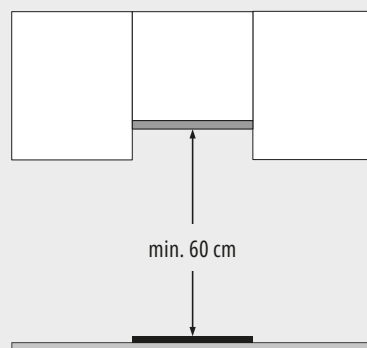



### Schematické porovnání řešení

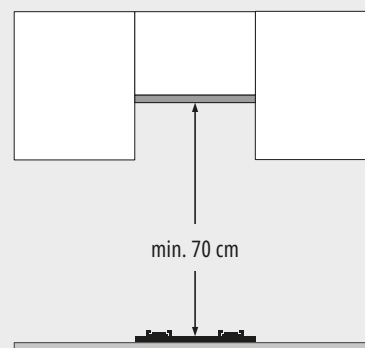
 Indukční varná deska



 Elektrická varná deska



 Plynová varná deska



#### Důležité

Výšku instalace vždy určují pokyny výrobce digestoře. Hodnota 540 mm je vhodná pouze pro vybrané vestavné modely nad indukční nebo elektrickou deskou.

U plynových varných desek doporučujeme digestoř instalovat samostatně nebo skříňku s digestoří umístit výše.

V sestavě tak může vzniknout výškový odskok horních skříňek, který zajistí potřebný odstup od varné zóny.

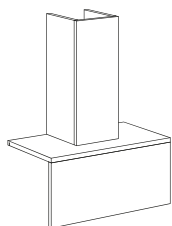
## KRYT PRO VEST. DIGESTOŘE DO STANDARDNÍ SKŘÍŇKY

GKRD



Š 60 cm  
Š 70 cm  
Š 80 cm  
Š 90 cm

GKRD60  
GKRD70  
GKRD80  
GKRD90





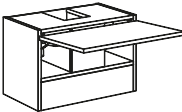
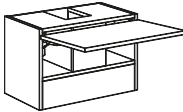
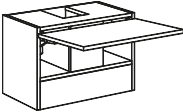
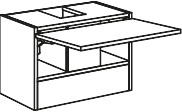






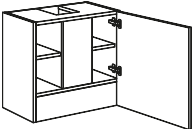
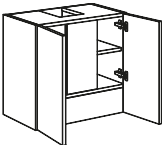
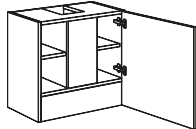
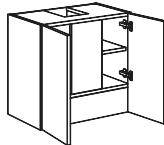
## Kryty GKRD

- Slouží k zakrytí integrované digestoře.
- Kryty se vsazují do dna standardní horní skříňky.
- Rozměry krytu přizpůsobíme vybrané skříňce a typu digestoře.




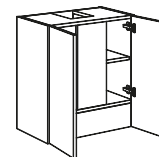
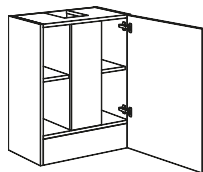



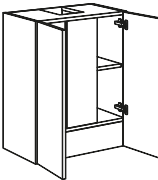
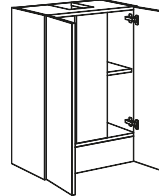
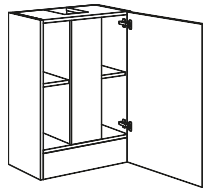


## HORNÍ SKŘÍŇKY PRO DIGESTOŘE | VESTAVĚNÉ DIGESTOŘE | OTEVÍRÁNÍ TIP-ON


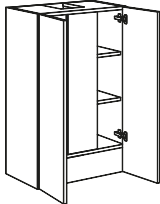
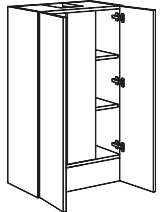
	Korpus   H 35,2 cm		Korpus   H 35,2 cm		Korpus   H 35,2 cm		Korpus   H 35,2 cm
GHD36		GHD40		GHD41		GHD45	
Výška korpusu V 36 cm		Výška korpusu V 40 cm		Výška korpusu V 41 cm		Výška korpusu V 45 cm	
Š 60 cm	GHD3631	Š 60 cm	GHD4031	Š 60 cm	GHD4131	Š 60 cm	GHD4531
	Výklop: AVENTOS HK-S		Výklop: AVENTOS HK-S		Výklop: AVENTOS HK		Výklop: AVENTOS HK
							

	Korpus   H 35,2 cm			Korpus   H 35,2 cm	
GHD56			GHD60		
Výška korpusu V 56 cm			Výška korpusu V 60 cm		
Š 60 cm	GHD5611	GHD5621	Š 60 cm	GHD6011	GHD6021
					

## HORNÍ SKŘÍŇKY PRO DIGESTOŘE | VESTAVĚNÉ DIGESTOŘE | OTEVÍRÁNÍ TIP-ON

Korpus   H 35,2 cm			Korpus   H 35,2 cm			Korpus   H 35,2 cm		
<b>GHD66</b>			<b>GHD70</b>			<b>GHD76</b>		
Výška korpusu V 66 cm			Výška korpusu V 70 cm			Výška korpusu V 76 cm		
<b>Š 60 cm</b>	GHD6611	GHD6621	<b>Š 60 cm</b>	GHD7011	GHD7021	<b>Š 60 cm</b>	GHD7611	GHD7621
								
Korpus   H 35,2 cm			Korpus   H 35,2 cm			Korpus   H 35,2 cm		
<b>GHD80</b>			<b>GHD86</b>			<b>GHD90</b>		
Výška korpusu V 80 cm			Výška korpusu V 86 cm			Výška korpusu V 90 cm		
<b>Š 60 cm</b>	GHD8011	GHD8021	<b>Š 60 cm</b>	GHD8611	GHD8621	<b>Š 60 cm</b>	GHD9011	GHD9021
								

## HORNÍ SKŘÍŇKY PRO DIGESTOŘE | VESTAVĚNÉ DIGESTOŘE | OTEVÍRÁNÍ TIP-ON

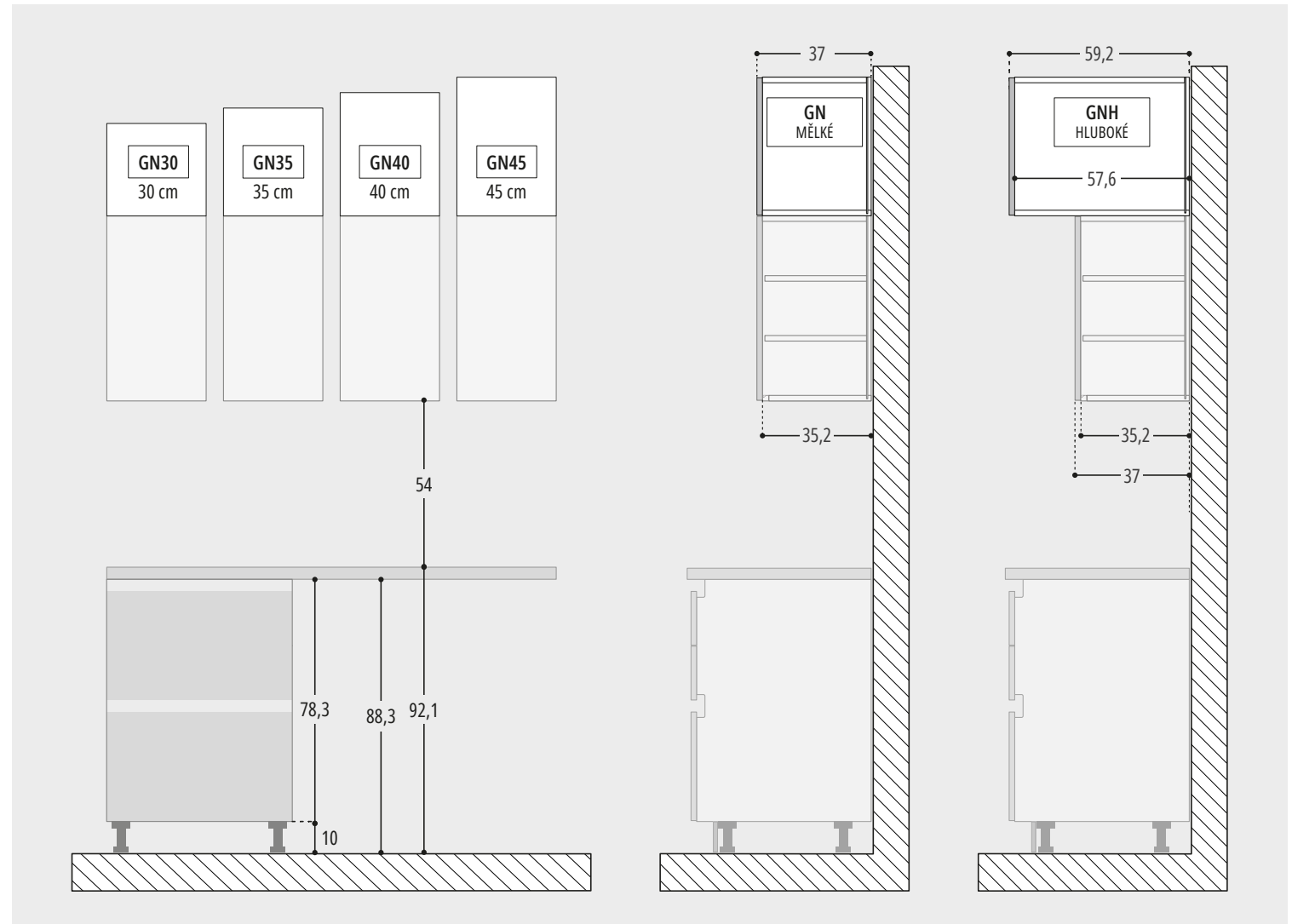
GHD96	Korpus   H 35,2 cm		GHD100	Korpus   H 35,2 cm		GHD106	Korpus   H 35,2 cm	
								
Výška korpusu V 96 cm			Výška korpusu V 100 cm			Výška korpusu V 106 cm		
Š 60 cm	GHD9611	GHD9621	Š 60 cm	GHD10011	GHD10021	Š 60 cm	GHD10611	GHD10621
								
GHD110	Korpus   H 35,2 cm		GHD116	Korpus   H 35,2 cm		GHD120	Korpus   H 35,2 cm	
								
Výška korpusu V 110 cm			Výška korpusu V 116 cm			Výška korpusu V 120 cm		
Š 60 cm	GHD11011	GHD11021	Š 60 cm	GHD11611	GHD11621	Š 60 cm	GHD12011	GHD12021
								



HORNÍ SKŘÍŇKY

## Nástavce pro horní skříňky

Pokud potřebujete využít prostor nad horními skříňkami, použijte nástavce GN nebo hluboké nástavce GNH.



### Otevírání TIP-ON







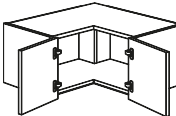
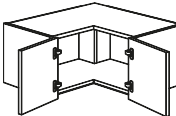
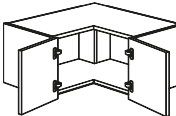
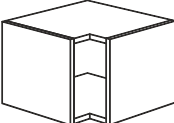
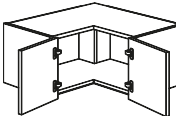
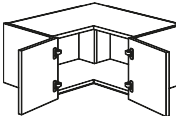
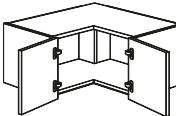
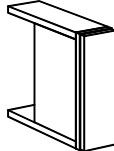
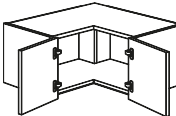
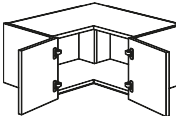
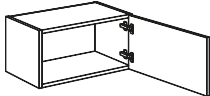
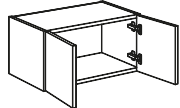
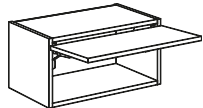
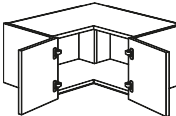
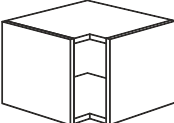
Otevírání je řešeno bezúchytkově, pomocí bezpružinových závěsů Blum se systémem TIP-ON.









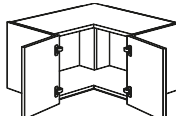
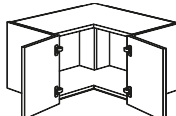
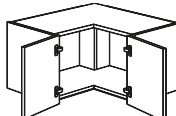
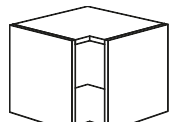
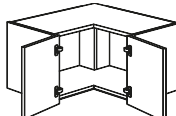
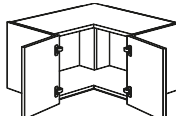
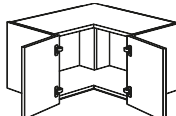
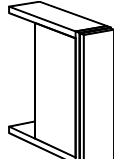
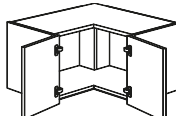
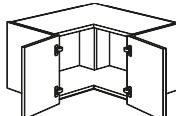
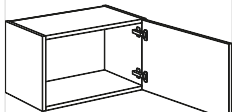
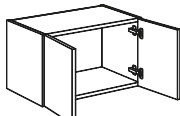
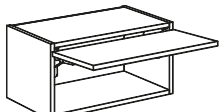
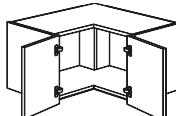
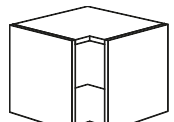
### Nástavce vyrábíme ve dvou hloubkách

Mělké nástavce navazují na horní skříňky, hluboké sjednotí sestavu s vysokými skříňkami a rozšíří úložný prostor.



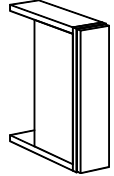
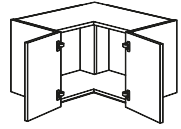
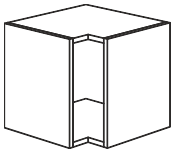
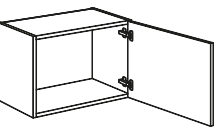
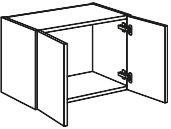
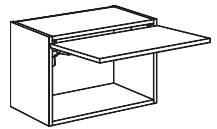
## NÁSTAVCE HORNÍCH SKŘÍŇEK | MĚLKÉ | 30 | OTEVÍRÁNÍ TIP-ON

GN30				GNK30				GNR30		GNRK30	
Korpus   H 35,2 cm				Korpus   H 35,2 cm				Korpus   H 35,2 cm		Korpus   H 35,2 cm	
Výška korpusu V 30 cm											
Š 30 cm	GN303011	×	×	GNK3010	Š 65 × 65 cm		Š 45 × 45 cm				
Š 35 cm	GN303511	×	×	GNK3011	GNR3065		GNRK30				
Š 40 cm	GN304011	×	×	GNK3012			---				
Š 45 cm	GN304511	×	×	GNK3013			Rohový výkryt				
Š 50 cm	GN305011	×	×	GNK3014							
Š 60 cm	GN306011	GN306021	GN306031	GNK3015			---				
Š 70 cm	×	GN307021	GN307031	---			---				
Š 80 cm	×	GN308021	GN308031	Koncový výkryt			---				
Š 90 cm	×	GN309021	GN309031				---				
			Výklop: AVENTOS HK-S				---				
											



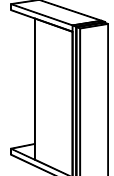
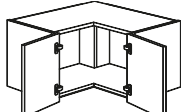
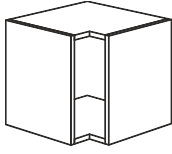
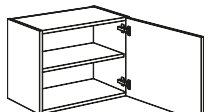
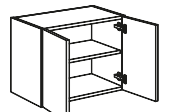
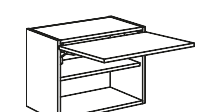
## NÁSTAVCE HORNÍCH SKŘÍŇEK | MĚLKÉ | 35 | OTEVÍRÁNÍ TIP-ON

GN35				GNK35				GNR35		GNRK35	
Korpus   H 35,2 cm				Korpus   H 35,2 cm				Korpus   H 35,2 cm		Korpus   H 35,2 cm	
Výška korpusu V 35 cm											
Š 30 cm	GN353011	×	×	GNK3510	Š 65 × 65 cm		Š 45 × 45 cm				
Š 35 cm	GN353511	×	×	GNK3511	GNR3565		GNRK35				
Š 40 cm	GN354011	×	×	GNK3512			---				
Š 45 cm	GN354511	×	×	GNK3513			Rohový výkryt				
Š 50 cm	GN355011	×	×	GNK3514							
Š 60 cm	GN356011	GN356021	GN356031	GNK3515			---				
Š 70 cm	×	GN357021	GN357031	---			---				
Š 80 cm	×	GN358021	GN358031	Koncový výkryt			---				
Š 90 cm	×	GN359021	GN359031				---				
			Výklop: AVENTOS HK-S				---				
											

## NÁSTAVCE HORNÍCH SKŘÍŇEK | MĚLKÉ | 40 | OTEVÍRÁNÍ TIP-ON




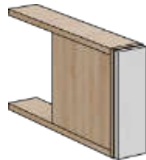

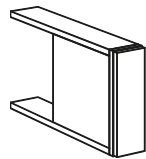
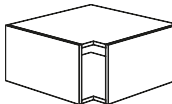
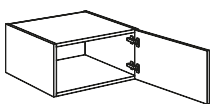
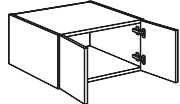
GN40				GNK40				GNR40				GNRK40			
Korpus   H 35,2 cm				Korpus   H 35,2 cm				Korpus   H 35,2 cm				Korpus   H 35,2 cm			
Výška korpusu V 40 cm				Výška korpusu V 40 cm				Výška korpusu V 40 cm				Výška korpusu V 40 cm			
Š 30 cm	GN403011	×	×	Š 10 cm	GNK4010	Š 65 × 65 cm				Š 45 × 45 cm					
Š 35 cm	GN403511	×	×	Š 11 cm	GNK4011	 GNR4065				 GNRK40					
Š 40 cm	GN404011	×	×	Š 12 cm	GNK4012										
Š 45 cm	GN404511	×	×	Š 13 cm	GNK4013										
Š 50 cm	GN405011	×	×	Š 14 cm	GNK4014										
Š 60 cm	GN406011	GN406021	GN406031	Š 15 cm	GNK4015										
Š 70 cm	×	GN407021	GN407031	--- Koncový výkryt				--- Rohový výkryt							
Š 80 cm	×	GN408021	GN408031												
Š 90 cm	×	GN409021	GN409031												
															

## NÁSTAVCE HORNÍCH SKŘÍŇEK | MĚLKÉ | 45 | OTEVÍRÁNÍ TIP-ON




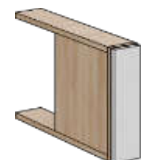

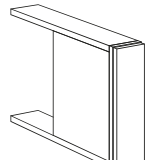
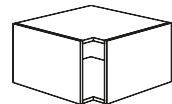
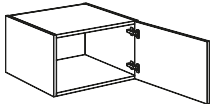
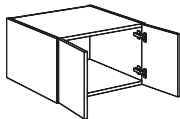
GN45				GNK45				GNR45				GNRK45			
Korpus   H 35,2 cm				Korpus   H 35,2 cm				Korpus   H 35,2 cm				Korpus   H 35,2 cm			
Výška korpusu V 45 cm				Výška korpusu V 45 cm				Výška korpusu V 45 cm				Výška korpusu V 45 cm			
Š 30 cm	GN453011	×	×	Š 10 cm	GNK4510	Š 65 × 65 cm				Š 45 × 45 cm					
Š 35 cm	GN453511	×	×	Š 11 cm	GNK4511	 GNR4565				 GNRK45					
Š 40 cm	GN454011	×	×	Š 12 cm	GNK4512										
Š 45 cm	GN454511	×	×	Š 13 cm	GNK4513										
Š 50 cm	GN455011	×	×	Š 14 cm	GNK4514										
Š 60 cm	GN456011	GN456021	GN456031	Š 15 cm	GNK4515										
Š 70 cm	×	GN457021	GN457031	--- Koncový výkryt				--- Rohový výkryt							
Š 80 cm	×	GN458021	GN458031												
Š 90 cm	×	GN459021	GN459031												
															




## NÁSTAVCE HORNÍCH SKŘÍŇĚK | HLUBOKÉ | 30 | OTEVÍRÁNÍ TIP-ON




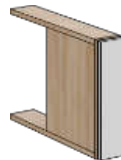

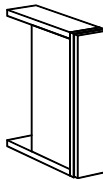
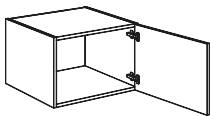
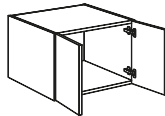
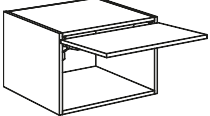
GNH30		Korpus   H 57,4 cm			GNHK30		GNHRK30		
Výška korpusu V 30 cm									
Š 30 cm	GNH303011	×	×	GNHK3010	Výška korpusu V 30 cm	Š 65 × 65 cm	GNHRK30		
Š 35 cm	GNH303511	×	×	GNHK3011					
Š 40 cm	GNH304011	×	×	GNHK3012					
Š 45 cm	GNH304511	×	×	GNHK3013					
Š 50 cm	GNH305011	×	×	GNHK3014					
Š 60 cm	GNH306011	GNH306021	GNH306031	GNHK3015					
Š 70 cm	×	GNH307021	GNH307031	--- Koncový výkryt					
Š 80 cm	×	GNH308021	GNH308031		--- Rohový výkryt				
Š 90 cm	×	GNH309021	GNH309031						
									

## NÁSTAVCE HORNÍCH SKŘÍŇĚK | HLUBOKÉ | 35 | OTEVÍRÁNÍ TIP-ON






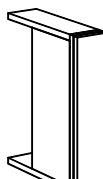
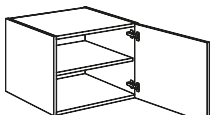
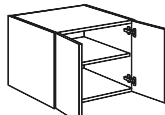
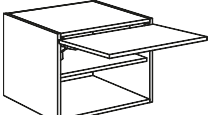
GNH35		Korpus   H 57,4 cm			GNHK35		GNHRK35		
Výška korpusu V 35 cm									
Š 30 cm	GNH353011	×	×	GNHK3510	Výška korpusu V 35 cm	Š 65 × 65 cm	GNHRK35		
Š 35 cm	GNH353511	×	×	GNHK3511					
Š 40 cm	GNH354011	×	×	GNHK3512					
Š 45 cm	GNH354511	×	×	GNHK3513					
Š 50 cm	GNH355011	×	×	GNHK3514					
Š 60 cm	GNH356011	GNH356021	GNH356031	GNHK3515					
Š 70 cm	×	GNH357021	GNH357031	--- Koncový výkryt					
Š 80 cm	×	GNH358021	GNH358031		--- Rohový výkryt				
Š 90 cm	×	GNH359021	GNH359031						
									



## NÁSTAVCE HORNÍCH SKŘÍŇĚK | HLUBOKÉ | 40 | OTEVÍRÁNÍ TIP-ON

GNH40		Korpus   H 57,4 cm		GNHK40		Korpus   H 57,4 cm	
Výška korpusu V 40 cm							
Š 30 cm	GNH403011	×	×	Š 10 cm	GNHK4010	Š 65 × 65 cm	GNHRK40
Š 35 cm	GNH403511	×	×	Š 11 cm	GNHK4011		
Š 40 cm	GNH404011	×	×	Š 12 cm	GNHK4012		
Š 45 cm	GNH404511	×	×	Š 13 cm	GNHK4013		
Š 50 cm	GNH405011	×	×	Š 14 cm	GNHK4014		
Š 60 cm	GNH406011	GNH406021	GNH406031	Š 15 cm	GNHK4015	---	Rohový výkryt
Š 70 cm	×	GNH407021	GNH407031				
Š 80 cm	×	GNH408021	GNH408031	---			
Š 90 cm	×	GNH409021	GNH409031	Koncový výkryt			
							

## NÁSTAVCE HORNÍCH SKŘÍŇĚK | HLUBOKÉ | 45 | OTEVÍRÁNÍ TIP-ON

GNH45		Korpus   H 57,4 cm		GNHK45		Korpus   H 57,4 cm	
Výška korpusu V 45 cm							
Š 30 cm	GNH453011	×	×	Š 10 cm	GNHK4510	Š 65 × 65 cm	GNHRK45
Š 35 cm	GNH453511	×	×	Š 11 cm	GNHK4511		
Š 40 cm	GNH454011	×	×	Š 12 cm	GNHK4512		
Š 45 cm	GNH454511	×	×	Š 13 cm	GNHK4513		
Š 50 cm	GNH455011	×	×	Š 14 cm	GNHK4514		
Š 60 cm	GNH456011	GNH456021	GNH456031	Š 15 cm	GNHK4515	---	Rohový výkryt
Š 70 cm	×	GNH457021	GNH457031				
Š 80 cm	×	GNH458021	GNH458031	---			
Š 90 cm	×	GNH459021	GNH459031	Koncový výkryt			
							



# PŘÍSLUŠENSTVÍ

Vyberte si řešení, které odpovídá vašemu stylu vaření, úložným potřebám i celkovému vzhledu kuchyně. Promyšlené doplňky posunou každodenní používání kuchyně na vyšší úroveň.



## 1 Deskoviny

### Krycí boky

GB18		Výška   MAX. 270 cm
Tloušťka H 1,8 cm		
H 15 cm	GB18150	
H 37,4 cm	GB18374	
H 59,4 cm	GB18594	
H 88,8 cm	GB18888	
H 90,8 cm	GB18908	

GB25		Výška   MAX. 270 cm
Tloušťka H 2,5 cm		
H 15 cm	GB25150	
H 37,4 cm	GB25374	
H 59,4 cm	GB25594	
H 88,8 cm	GB25888	
H 90,8 cm	GB25908	

### Krycí rampy


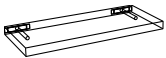
GR18		Tloušťka   H 1,8 cm
Délka MAX. 270 cm		
H 15 cm	GR18150	
H 37,4 cm	GR18374	
H 59,4 cm	GR18594	

GR25		Tloušťka   H 2,5 cm
Délka MAX. 270 cm		
H 15 cm	GR25150	
H 37,4 cm	GR25374	
H 59,4 cm	GR25594	

### Police s trny

GPT		Tloušťka   H 2,5 cm
Hloubka H 20 cm		
Š 40 cm	GPT40	
Š 45 cm	GPT45	
Š 60 cm	GPT60	
Š 70 cm	GPT70	
Š 80 cm	GPT80	
Š 90 cm	GPT90	
Š 100 cm	GPT100	
Š 110 cm	GPT110	
Š 120 cm	GPT120	

### Police pro spodní a vysoké skřínky

GP		Tloušťka   H 1,8 cm
Hloubka H 51 cm		
Š 15 cm	GP15	
Š 20 cm	GP20	
Š 25 cm	GP25	
Š 30 cm	GP30	
Š 35 cm	GP35	
Š 40 cm	GP40	
Š 45 cm	GP45	
Š 50 cm	GP50	
Š 60 cm	GP60	
Š 70 cm	GP70	
Š 80 cm	GP80	
Š 90 cm	GP90	

### Police pro horní skřínky

GPH		Tloušťka   H 1,8 cm
Hloubka H 31 cm		
Š 15 cm	GPH15	
Š 20 cm	GPH20	
Š 25 cm	GPH25	
Š 30 cm	GPH30	
Š 35 cm	GPH35	
Š 40 cm	GPH40	
Š 45 cm	GPH45	
Š 50 cm	GPH50	
Š 60 cm	GPH60	
Š 70 cm	GPH70	
Š 80 cm	GPH80	
Š 90 cm	GPH90	



### Sokly

GS		GTS	
Metráž MAX. 2,7 m		Těsnění soklové	
V 10 cm	GS10	Délka 3 m	GTS těsnění 3 m

## 2 Zásuvky a jejich doplňky

### Příborníky

GPR								
Šířka	30 cm	40 cm	45 cm	50 cm	60 cm	70 cm	80 cm	90 cm
H zásuvky 50 cm	GPR30	GPR40	GPR45	GPR50	GPR60	GPR70	GPR80	GPR90
H zásuvky 45 cm (varné desky)		GPR40/45	GPR45/45	GPR50/45	GPR60/45	×	×	GPR90/45

### Příplatkové zásuvky

BLUM LEGRABOX	
	Blum LEGRABOX (Příplatek)
Nosnost výsuvů	40 kg
Tloušťka bočnice	12,8 mm (dokonale rovná zevnitř i zvenčí)
Garantovaná životnost	100 000 cyklů otevření/zavření
Doživotní záruka	<input checked="" type="checkbox"/>



## 3 Volitelné příslušenství

### Závěsná lišta

#### ZÁVĚSNÁ LIŠTA 2m



GZL

## 4 Větrací mřížky

### Větrací mřížky

GMR				
	Bílá	Černá	ALU	Nerez
40 × 6 cm	GMR 40x6 bílá	GMR 40x6 černá	GMR 40x6 ALU	GMR 40x6 nerez
50 × 6 cm	GMR 50x6 bílá	GMR 50x6 černá	GMR 50x6 ALU	GMR 50x6 nerez

## 5 Ochranné prvky

### OCHRANNÉ LIŠTY K VESTAVNÉ TROUBĚ

#### OCHRANNÉ LIŠTY



#### GOLT · Boční ochranná lišta

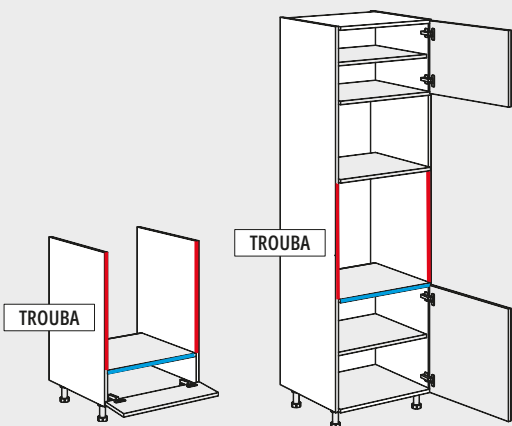
Barva / Materiál	Objednávací kód
Nerez	GOLT nerez
Černá	GOLT černá

#### GOLS · Spodní ochranná lišta

Nerez	GOLS nerez
Černá	GOLS černá

GOLT · Boční ochranná lišta

GOLS · Spodní ochranná lišta



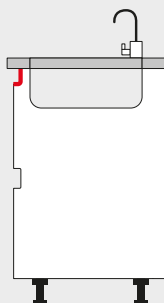
### OCHRANNÉ PÁSKY

#### Páska hliníková

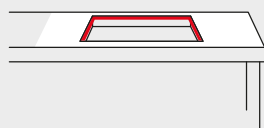


Páska hliníková 50 mm/50 m

U skříněk vystavených vlhkosti je nutné výřezy pro GOLA profily utěsnit vodotěsným zátěrem nebo hliníkovou páskou.



Doporučujeme hliníkovou páskou olepit výřezy pro varnou desku a dřez v pracovní desce.



## 6 Pracovní a zádové desky

### Pracovní desky

PD	Výška   V 3,8 cm
<b>Metráž MAX. 4 m</b>	
H 60 cm	PD60
H 90 cm (KRONO)	PD90
H 92 cm (EGGER)	PD92

### Příslušenství pro PD

PD Vlasový spoj	PD Spojovací šroub	PD Lepidlo
<p>na vlasový spoj je potřeba nadměrek PD 3 cm</p>		
nutno doobjednat lepidlo a spojovací šrouby	spojovací šroub pracovní desky	lepidlo na spoje

### Těsnící lišty

TL ALU	TL NEREZ	TL Montážní sada
<p>2,6cm 1,1cm</p>	<p>2,6cm 1,1cm</p>	
<b>Metráž MAX.. 4 m</b>	<b>Metráž MAX.. 4 m</b>	Koncovky L+P 1× roh 90° vnitřní 1× roh 90° vnější



TĚSNICÍ LIŠTA

### Zádové desky

ZD	Výška   V 54 cm
<b>Metráž MAX.. 4 m</b>	
H 1 cm	GB18150

**Důležité**

Zádové desky nelze použít za plynovými sporáky a plynovými varnými deskami.



ZÁDOVÁ DESKA

## 7 LED osvětlení

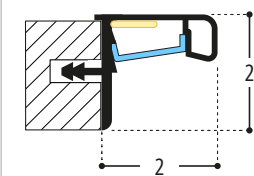
### LED v GOLA liště

#### GLED lišta

LED v GOLA liště

Krytka (difuzor) | mléčná

**nahrazuje standardní GOLA profil**



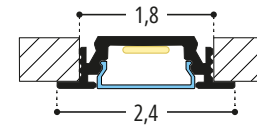
	Barva / Materiál	Objednací kód
	Hliník	GLED ALU
	Nerez	GLED nerez
	Bílá	GLED bílá
	Černá	GLED černá

### Zafrézované LED

#### GROOVE lišta

**\*doobjednejte frézovací lišty**

Krytka (difuzor) naklapávací  
mléčná / čirá




	Barva / Materiál	Obj. kód			
	Hliník	GROOVE lišta ALU 1 m	GROOVE lišta ALU 2 m	GROOVE lišta ALU 3 m	GROOVE koncovka šedá
	Bílá	GROOVE lišta bílá 1 m	GROOVE lišta bílá 2 m	GROOVE lišta bílá 3 m	GROOVE koncovka bílá
	Černá	GROOVE lišta černá 1 m	GROOVE lišta černá 2 m	GROOVE lišta černá 3 m	GROOVE koncovka černá

#### GROOVE Koncovky



LED V LIŠTĚ GOLA



LED V LIŠTĚ GROOVE

### LED PÁSKY | Pro KINY · Pro STANDARD

#### LED PÁSKY

24VDC



Objednací kód →	LED pásek 3000	LED pásek 4000	LED pásek D-MOTION
Teplota	3000K	4000K	2700 - 4000K
Pozn.	Vysoká účinnost	Vysoká účinnost	Možnost volby teploty
Příkon	10 W/m	10 W/m	10 W/m
Sv. tok	1300 lm/m	1310 lm/m	968 lm/m
Šířka	8 mm	8 mm	6 mm
Počet LED	140	140	COB (celoplošný)

### PŘÍSLUŠENSTVÍ | PRO LED



#### Kabel pro změnu barvy

Objednací kód

Kabel změna barvy

Při použití LED pásku **D-MOTION** je možné pomocí kabelu trvale změnit barvu 2700K nebo 4000K.



#### Sběrnice

Objednací kód

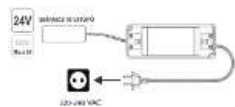
Sběrnice

Umožňuje spojit více LED pásků do jednoho napájecího bodu, aby se daly ovládat všechny pásky jedním vypínačem.

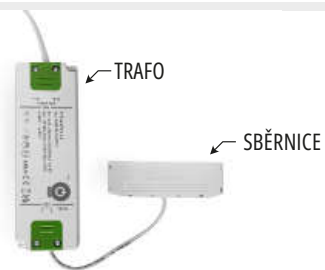


Lišty budou osazeny vybraným vypínačem  
Dotykovým nebo Bezdotykovým z výroby.

## KOMONENTY | STANDARD

**STANDARD  
TRAFO**  
24VDC


Součástí trafo je napájecí kabel a výstup pro 10 svítidel.



**SBĚRNICE JE SOUČÁSTÍ TRAFU**

Objednací kód ↓

Popis (Výkon)

Standard Trafo 30

30 W

Standard Trafo 50

50 W

Standard Trafo 60

60 W

Standard Trafo 100

100 W

**STANDARD  
KABELY**

Pro Trafo STANDARD



LED pásek → Sběrnice




Prodloužení přívodního kabelu

Objednací kód →

Standard Kabel přívod

Standard Kabel prodluž 2 m

Standard Kabel prodluž 3 m

**STANDARD  
VYPÍNAČ**  
do lišty


Objednací kód →

Standard Vypínač Dotyk

Standard Vypínač Bezdotyk

Umístění

Vypínač do lišty

Vypínač do lišty

Vypnutí / zapnutí

Dotykový

Bezdotykový

Nastavení stmívání

Ano (4 režimy)

Ne

Pomocí mikrotlačítka lze nastavovat intenzitu a volit režim stmívání.

Elektronický vypínač reagující na mávnutí (přiblížení) ruky.

## KOMONENTY | KINY

**KINY TRAFO**

M-DRIVE · 24VDC

vstup pro 8 svítidel

Součástí trafo je  
napájecí kabel

25 W



50 W



75 W



96 W

Objednací kód →

KINY Trafo 25

KINY Trafo 50

KINY Trafo 75

KINY Trafo 96

**KINY PŘIJÍMAČ**

pro signál vypínače KINY



Možnost regulace intenzity



Možnost regulace intenzity + teploty (D-M)

Objednací kód →

KINY Přijímač

KINY Přijímač D-M

**KINY  
KABELY**


LED pásek → Sběrnice



Prodloužení přívodního kabelu

Objednací kód →

KINY Kabel přívod

KINY Kabel prodluž 2 m

KINY Kabel prodluž 3 m

**KINY  
VYPÍNAČE**


Jednoklapka



Dvouklapka

Barva

Objednací kód ↓



Bílá

KINY 1 bílá

KINY 2 bílá



Černá

KINY 1 černá

KINY 2 černá



Stříbrná

KINY 1 stříbrná

KINY 2 stříbrná



Zlatá

KINY 1 zlatá

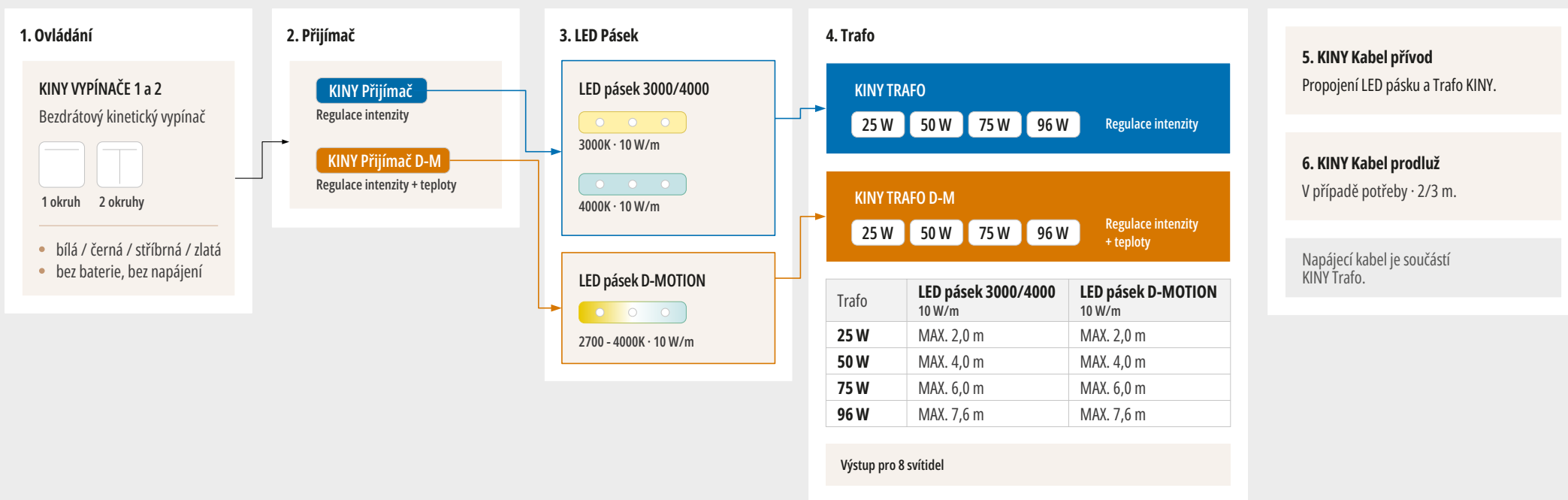
KINY 2 zlatá



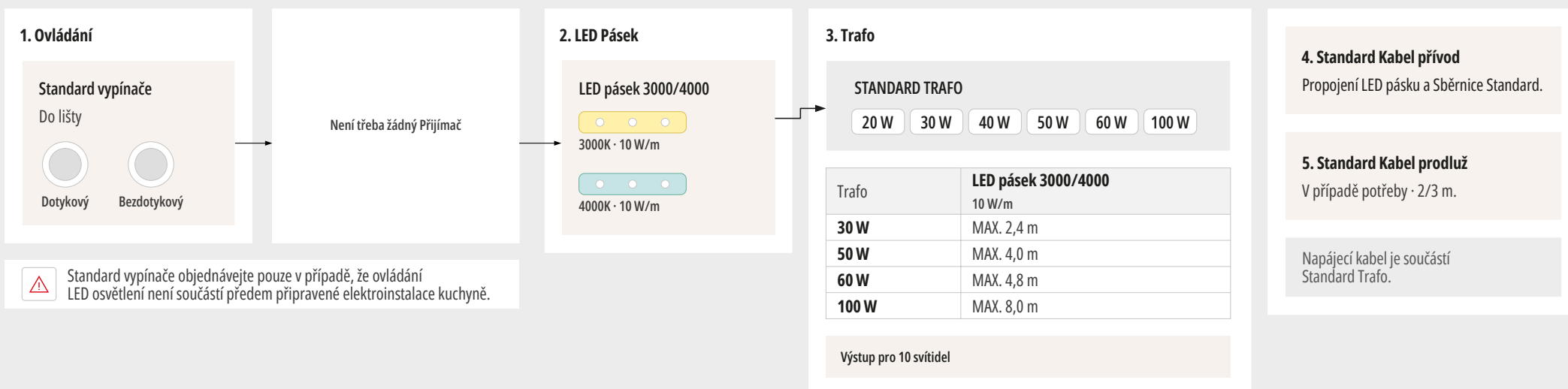
Vypínače KINY jsou bezdrátové a energeticky soběstačné – fungují bez napájení nebo baterie. Přeměňují kinetickou energii vzniklou jejich stisknutím na elektrickou, která následně odešle signál do přijímače.

# Komponenty k objednávce LED · Není schéma zapojení

## KINY











## Standard



Standard vypínače objednávejte pouze v případě, že ovládání LED osvětlení není součástí předem připravené elektroinstalace kuchyně.

## 8 Profily | objednávají se samostatně · nejsou součástí skříněk · zakracují se při montáži

### SPODNÍ SKŘÍŇKY S HORIZONTÁLNÍM PROFILEM


GC			 *	
		GC profil	GCK Koncovky	GCP přichyt pár
Barva / Materiál	Objednací kód			
 Eloxovaný hliník	GC profil AL 2 m / 4,1 m	GCK Koncovky AL	--- Na každou skříň objednat 1 pár.	
 Bílý pololesk	GC profil bílý 2 m / 4,1 m	GCK Koncovky bílé		
 Černá matná	GC profil černý 2 m / 4,1 m	GCK Koncovky černé		
 Nerez	GC profil nerez 2 m / 4,1 m	GCK Koncovky nerez		
 Červená / Plast	-	-	GCP Přichyt pár	

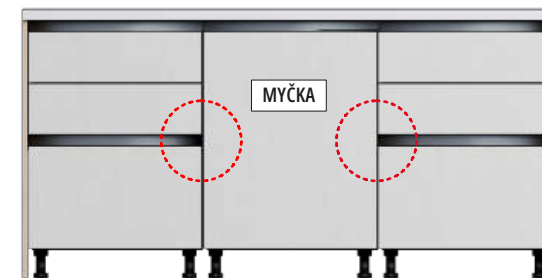
### SPODNÍ SKŘÍŇKY S HORIZONTÁLNÍM PROFILEM | POD PRACOVNÍ DESKU

GJ			 *	
		GJ profil	GJR roh	GJP přichyt pár
Barva / Materiál	Objednací kód			
 Eloxovaný hliník	GJ profil AL 2 m / 4,1 m	GJR roh vnitřní AL	--- Na každou skříň objednat 1 pár.	
 Bílý pololesk	GJ profil bílý 2 m / 4,1 m	GJR roh vnitřní bílý		
 Černá matná	GJ profil černý 2 m / 4,1 m	GJR roh vnitřní černý		
 Nerez	GJ profil nerez 2 m / 4,1 m	GJR roh vnitřní nerez		
 Červená / Plast	-	-	GJP Přichyt pár	

### GC - GOLA profil zásuvkový


GC profil není součástí skříněk, nutno doobjednat samostatně

 Pokud profil není mezi boky skříněk (např. u myčky) je nutno doobjednat koncovky GCK



### GJ - GOLA profil pod pracovní desku

GC profil není součástí skříněk, nutno doobjednat samostatně

 Pokud je sestava do rohu, je nutné objednat vnitřní roh GJR.



## SKŘÍŇĚ S VERTIKÁLNÍMI PROFILY | KRAJOVÉ


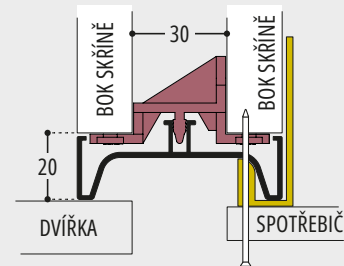
GVK				
		GVK profil	GVKP příchyt kraj	GVKV výmez kraj
Barva / Materiál	Objednací kód			
	Eloxovaný hliník	GVK profil kraj AL 2,7 m	-	-
	Bílý pololesk	GVK profil kraj bílý 2,7 m	-	-
	Černá matná	GVK profil kraj černý 2,7 m	-	-
	Nerez	GVK profil kraj nerez 2,7 m	-	-
	Červená / Plast	-	GVKP příchyt kraj	-
	Kov	-	-	GVKV výmez

## SKŘÍŇĚ S VERTIKÁLNÍMI PROFILY | STŘEDOVÉ

GVS				
		GVS profil	GVSP příchyt střed	GVSV výmez střed
Barva / Materiál	Objednací kód			
	Eloxovaný hliník	GVS profil střed AL 2,7 m	-	-
	Bílý pololesk	GVS profil střed bílý 2,7 m	-	-
	Černá matná	GVS profil střed černý 2,7 m	-	-
	Nerez	GVS profil střed nerez 2,7 m	-	-
	Červená / Plast	-	GVSP příchyt střed	-
	Kov	-	-	GVSV výmez střed

## SKŘÍŇĚ S VERTIKÁLNÍMI PROFILY | PRO VESTAVĚNOU TROUBU

GVT		
		GVT profil pro troubu
Barva / Materiál	Objednací kód	
	Eloxovaný hliník	GVT profil trouba AL
	Bílý pololesk	GVT profil trouba bílá
	Černá matná	GVT profil trouba černá
	Nerez	GVT profil trouba nerez



















# Český výrobce nábytku již od roku 1991

- Výroba atypických prvků je pro nás samozřejmostí.
- Záruka 36 měsíců.
- Neošizená konstrukce nábytku.
- Kvalitní kování, velký výběr barev a dekorů.



☎ 461 325 142

@ monarc@monarc.cz

🏠 MONARC NÁBYTEK s.r.o.

Úsobrnská 458,  
Jaroměřice u Jevíčka, 569 44

[www.monarc.cz](http://www.monarc.cz)

Váš prodejce:

