

MONTÁŽNÍ NÁVOD pro úložný prostor k jednolůžkům DREAM



MONARC NÁBYTEK s.r.o.
Úsobrnská 458 , 569 44
Jaroměřice u Jevíčka
tel.: 461 325 142 , fax: 461326 371
www.monarc.cz
e-mail: monarc@monarc.cz



Pro montáž postele jsou potřeba 2 lidé.

Potřebné nářadí:




- o křížový šroubovák
- o gumová palička

- Díly úložného prostoru vybalíme z přepravních obalů a nachystáme si balíček s příslušenstvím.
- Zbytky obalových fólií a igelitových sáčků nenecháme v dosahu dětí , hrozí udušení

• Úl. prostor se skládá s následujících dílů:

o čelo (krátké)	2ks
o bočnice	2ks
o podpěrné lišty	2ks
o dno	3ks

- Čela a bočnice ÚP jsou osazena plastovými hmoždinkami se závitem, do kterých zašroubujeme táhla excentrů (1).
- V čelech a podpěrných lištách jsou otvory pr. 15mm, do kterých vložíme excentry tak, aby šipka směřovala směrem k hraně dílu s otvorem(1).
- Sesadíme čela s podpěrnými lištami. Lišta je osazena kolíky, které vsuneme do předvrtaných otvorů v čele (2). Spoj zajistíme dotažením excentru (3).
- Nyní přiděláme bočnice pomocí excentrů (4,5,6,7).
- Do sestaveného prostoru vložíme dna a přišroubujeme pomocí vrtů 4 x 25mm (8)
- Úložný prostor usadíme do postele a spojíme jej s postelí vrtvy 4 x 40mm (9).



Přehled dílů a příslušenství potřebných k montáži:

čelo 2ks

bočnice 2ks

podpěrná lišta 2ks

dno 3ks

excentr 14ks

táhlo excentru 14ks

vrut 4 x 25mm 12ks

vrut 4 x 40mm 4ks



Pro přístup do úložného prostoru je nutné použít výklopný rošt.

FIRMA MONARC UZAVŘELA SMLOUVU O SDRUŽENÉM PLNĚNÍ SE SPOLEČNOSTÍ EKO-KOM a.s. POD KLIENTSKÝM ČÍSLEM EK – F00110030 A PLNÍ SVÉ POVINNOSTI ZAJISTIT ZPĚTNÝ ODBĚR A VYUŽITÍ ODPADU Z OBALŮ.

Děkujeme za projevenou přízeň a přejeme dlouhé a bezproblémové užívání nábytku.



MONARC NÁBYTEK s.r.o.
Úsobrnská 458, 569 44
Jaroměřice u Jevíčka
tel.: 461 325 142, fax: 461326 371
www.monarc.cz