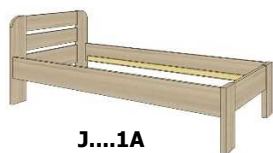


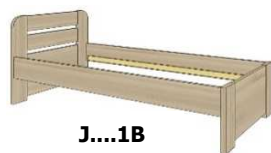
# MONTÁŽNÍ NÁVOD pro jednolůžka DREAM J01 , J02



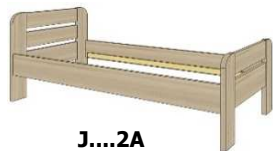
MONARC NÁBYTEK s.r.o.  
Úsobrná 458 , 569 44  
Jaroměřice u Jevíčka  
tel.: 461 325 142 , fax: 461326 371  
www.monarc.cz  
e-mail: monarc@monarc.cz



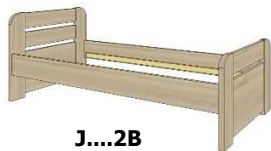
J...1A



J...1B



J...2A



J...2B

Pro montáž postele jsou potřeba 2 lidé.  
Potřebné nářadí:

- o křížový šroubovák
- o plochý šroubovák
- o gumová palička
- o imbusový klíč č 4

- Díly postele vybalíme z přepravních obalů a nachystáme si balíček s příslušenstvím.
- Zbytky obalových fólií a igelitových sáčků nenecháváme v dosahu dětí , hrozí udušení

• Postel se skládá s následujících dílů:

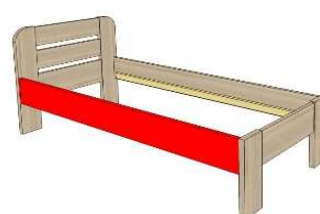
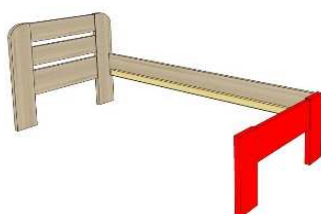
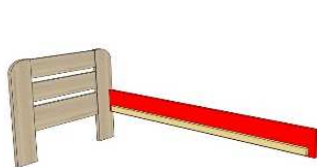
- o Zadní čelo ( vysoké ) 1ks
- o Přední čelo ( nízké ) 1ks
- o Bok postele 2ks

- Čela postele jsou osazena kovovými hmoždinkami se závitem, do kterých zašroubujeme táhla excentrů (1,2).
- Bočnice vsadíme do vysokého čela. Bočnice je osazena kolíky, které vsuneme do předvrtaných otvorů v čele postele (3).  
Nyní do otvorů 25mm v bočnicích vsadíme excentrické kování a přitáhneme jej. tím je spoj zajištěn (4,5).  
Pozor, jedna osoba musí vsazenou bočnici podírat, aby nedošlo k jejímu poškození ( dokud není bočnice spojena s nízkým čelem ) !
- Stejným způsobem postupujeme při montáži nízkého čela a druhé bočnice k oběma čelům.

• Postel nyní usadíme do roviny. K tomu slouží stavěcí nožky na nohách postele. Otáčením imbusového klíče nastavte nožky tak, aby se postel srovnala (6).

- Na bocích postele jsou podpěrné hranoly pro rošt. Hranoly jsou usazeny z výroby tak, že prostor pro rošt a matraci je 13cm.
- Hranol jde posunout nahoru o 2,4cm ( prostor pro rošt a matraci se tedy zmenšuje na 10,6cm ).
- Postup: odšroubujeme hranol. Vbocích postele jsou naznačeny otvory pro krajní a prostřední vruty.

• Nyní je postel připravena pro osazení roštu a matrace ( nejsou součástí dodávky )



1



2



3



4



5



6



**Přehled dílů a příslušenství potřebných k montáži:**

vysoké čelo 1ks

nízké čelo 1ks

bočnice postele 2ks

excentr 8ks



táhlo excentru 8ks



imbusový klíč č 4 1ks



**Postel může být používána pouze k účelu, ke kterému je určena.  
Za škody vzniklé nesprávným používáním neneseme žádnou zodpovědnost.**

FIRMA MONARC UZAVŘELA SMLOUVU O SDRUŽENÉM PLNĚNÍ SE SPOLEČNOSTÍ EKO-KOM a.s. POD KLIENTSKÝM ČÍSLEM EK – F00110030 A PLNÍ SVÉ POVINNOSTI ZAJISTIT ZPĚTNÝ ODBĚR A VYUŽITÍ ODPADU Z OBALŮ.

*Děkujeme za projevenou přízeň a přejeme dlouhé a bezproblémové užívání nábytku.*



MONARC NÁBYTEK s.r.o.  
Úsobrnská 458 , 569 44  
Jaroměřice u Jevíčka  
tel.: 461 325 142 , fax: 461326 371  
www.monarc.cz